

**Årsredovisning
och
Koncernredovisning**

**Nowonomics AB (publ)
556990-1795**

2020



Styrelsen och verkställande direktören för Nowonomics AB (publ) avger följande årsredovisning och koncernredovisning för räkenskapsåret 2020.

Årsredovisningen är upprättad i svenska kronor, SEK. Om inte annat särskilt anges, redovisas alla belopp i hela kronor (kr).

Förvaltningsberättelse

Information om verksamheten

Nowonomics AB (publ) är ett fintech bolag som tillhandahåller en digital sparplattform med verksamhet i Sverige. Bolaget arbetar med att ständigt utveckla, marknadsföra och erbjuda innovativa digitala lösningar för att främja privat sparande till pension. Bolaget brinner för att människor skall slippa oro sig för sin levnadsstandard och ekonomiska självständighet när de blir äldre och vi vill förenkla sparandet till pensionen.

Bolaget startade sin verksamhet i november 2014. Företaget har sitt säte i Stockholm.

Väsentliga händelser under räkenskapsåret

Under 2020 har bolaget fortsatt arbetet med att utveckla efterfrågade tjänster och förbättra både användarvänligheten och funktionaliteten i appen parallellt med riktade och väl genomarbetade marknadsföringsaktiviteter. Covid-19 har inte haft någon direkt påverkan på bolagets verksamhet.

Under första delen av året så intensifierades arbetet med olika marknadsföringsaktiviteter och närvaron ökade i ett antal olika väl utvalda kanaler. Våra medlemmar fortsätter att uppskatta det vi gör och ger bolaget ett väl godkänt betyg både på Appstore och på Google Play Market vilket stärker oss i vårt arbete.

Bolagets dotterbolag Affiligreat AB har under året vidareutvecklat tekniken och administrationen av den underliggande affiliate tekniken som möjliggör erbjudandet och administrationen av onlinebutiker gentemot bolagets medlemmar och till befintliga SaaS kunder.

Bolaget har under året konverterat 100% av ett befintligt konvertibellån om 9,9 MSEK. Under 2020 har bolaget därutöver tillfört kapital genom en nyemission om 5.5 MSEK och konvertering av utställda teckningsoptioner om 7 MSEK.

Under sommaren fattade styrelsen beslut om att ansöka om att marknadsnotera bolagets aktie på NGM Nordic SME. Under hösten har arbetet med att färdigställa ett investment memorandum och i övrigt förbereda bolaget för en marknadsnotering under Q1 2021 pågått.

Väsentliga händelser efter räkenskapsårets slut

Inga väsentliga händelser har inträffat efter räkenskapsårets slut. Det är i nuläget svårt att avgöra hur Covid-19 kommer att påverka bolaget under 2021. Styrelsen följer utvecklingen löpande och analyserar åtgärder som eventuellt kan komma att krävas.

Förväntad framtida utveckling samt väsentliga risker och osäkerhetsfaktorer

Under 2021 ligger planen fast att fortsätta arbetet med att förbättra och utveckla Bolagets produkter och erbjuda nya tjänster för att fortsätta vara relevanta för Bolagets medlemmar. Det är något som är centralt för Bolaget i dess framtida strategi. Investeringarna i plattformen har lagt en grund för en agil och skalbar tjänst möjliggjord för fortsatt expansion. Bolaget kommer också att öka ansträngningarna att öka takten kring teknikutvecklingen och marknadsföringen av bolagets tjänster.

Bolaget kommer under 2021 att Euroclearansluta och ansöka om att marknadsnotera bolagets aktie.

Ägarförhållanden

Bolaget har idag ca 45 aktieägare. Större aktieägare med över 10% ägarandel är Egonomics AB med 24,1% och Mangold AB med 13,8% av kapital och röster. Bolaget förbereder en spridningsemission inför notering på NGM under 2021.

Flerårsöversikt (Tkr)

Koncernen	2020	2019			
Nettoomsättning	3 159	1 772			
Resultat efter finansiella poster	-14 579	-18 527			
Soliditet (%)	71	3			
Moderbolaget	2020	2019	2018	2017	2016
Nettoomsättning	2 675	1 303	658	206	0
Resultat efter finansiella poster	-14 459	-18 526	-27 106	-16 947	-12 267
Soliditet	70	3	62	59	69

Förändring av eget kapital

Koncernen	Aktie- kapital	Ej registrerat aktiekapital	Överkurs- fond	Annat eget kapital inkl. årets resultat	Minoritets- intresse	Totalt
Belopp vid årets ingång	513 618	0	78 589 212	-78 598 325		504 587
Nyemission optioner	513 184	136 011	21 611 737	65 333		22 260 932 65 333
Korrigerig dotterbolag				10 000		10 000
Årets resultat				-14 555 330	-24 097	-14 579 427
Belopp vid årets utgång	1 026 802	136 011	100 200 949	-92 828 322	-24 097	8 261 425

Moderbolaget	Aktie- kapital	Ej registrerat aktiekapital	Fond för utvecklings- utgifter	Överkurs- fond	Balanserat resultat	Årets resultat	Totalt
Belopp vid årets ingång	513 618	0	2 420 160	78 589 212	-62 491 432	-18 526 556	505 002
Nyemission	513 184	136 011		21 611 737			22 260 932
Disposition enligt beslut av årets årsstämma: optioner					-18 526 556	18 526 556	0 65 333
Fond för utvecklingsutgifter			-1 037 562		1 037 562		0
Årets resultat						-14 458 941	-14 458 941
Belopp vid årets utgång	1 026 802	136 011	1 382 598	100 200 949	-79 915 093	-14 458 941	8 372 326

Förslag till vinstdisposition

Styrelsen föreslår att till förfogande stående vinstmedel (kronor):

ansamlad förlust	-79 915 094
Överkursfond	100 200 949
årets förlust	-14 458 941
	5 826 914

disponeras så att	
återbetalning av villkorat aktieägartillskott	1 789 000
i ny räkning överföres	4 037 914
	5 826 914

Koncernens och moderbolagets resultat och ställning i övrigt framgår av efterföljande resultat- och balansräkningar samt kassaflödesanalyser med noter.

KONCERNENS RESULTATRÄKNING	Not	2020	2019
Nettoomsättning		3 159 193	1 772 288
Aktiverat arbete för egen räkning	2	570 000	273 090
Övriga rörelseintäkter		570 846	76 002
Summa rörelsens intäkter m.m.		4 300 039	2 121 380
Rörelsens kostnader			
Övriga externa kostnader	3	-12 487 114	-14 513 823
Personalkostnader	6	-4 599 382	-4 311 265
Avskrivningar och nedskrivningar av materiella och immateriella anläggningstillgångar		-1 728 328	-1 445 258
Övriga rörelsekostnader		0	-10 165
Summa rörelsens kostnader		-18 814 824	-20 280 511
Rörelseresultat		-14 514 784	-18 159 131
Resultat från finansiella poster			
Räntekostnader och liknande resultatposter		-64 643	-367 420
		-64 643	-367 420
Resultat efter finansiella poster		-14 579 427	-18 526 551
Resultat före skatt		-14 579 427	-18 526 551
Årets resultat		-14 579 427	-18 526 551
Hänförligt till moderföretagets aktieägare		-14 555 330	-18 526 552
Hänförligt till minoriteten		-24 097	0

KONCERNENS BALANSRÄKNING	Not	2020-12-31	2019-12-31
TILLGÅNGAR			
Anläggningstillgångar			
<i>Immateriella anläggningstillgångar</i>			
Balanserade utgifter för utvecklingsarbeten och liknande arbeten	2	2 663 719	3 701 281
		2 663 719	3 701 281
<i>Materiella anläggningstillgångar</i>			
Byggnader och mark	4	120 766	241 532
		120 766	241 532
<i>Finansiella anläggningstillgångar</i>			
Andra långfristiga fordringar	5	200 312	190 312
		200 312	190 312
Summa anläggningstillgångar		2 984 797	4 133 125
Omsättningstillgångar			
<i>Kortfristiga fordringar</i>			
Kundfordringar		73 729	178 248
Övriga fordringar		0	6 495 831
Förutbetalda kostnader och upplupna intäkter		3 641 642	3 824 656
		3 715 370	10 498 735
<i>Kassa och bank</i>		4 980 912	910 414
Summa omsättningstillgångar		8 696 282	11 409 149
SUMMA TILLGÅNGAR		11 681 080	15 542 274

KONCERNENS BALANSRÄKNING	Not	2020-12-31	2019-12-31
EGET KAPITAL OCH SKULDER			
Eget kapital			
Eget kapital hänförligt till moderföretagets aktieägare			
Aktiekapital		1 162 813	513 618
Övrigt tillskjutet kapital		100 200 949	78 589 212
Annat eget kapital inklusive årets resultat		-93 078 240	-78 598 242
Eget kapital hänförligt till moderföretagets aktieägare		8 285 522	504 588
Innehav utan bestämmande inflytande		-24 097	0
Innehav utan bestämmande inflytande		-24 097	0
Eget kapital hänförligt till minoritetsintresset		-24 097	0
Summa eget kapital		8 261 425	504 588
Långfristiga skulder	8		
Konvertibellån		0	9 910 000
Övriga skulder		148 148	814 814
		148 148	10 724 814
Kortfristiga skulder			
Skulder till kreditinstitut		444 444	0
Leverantörsskulder		1 369 039	4 022 835
Aktuella skatteskulder		30 285	32 086
Övriga skulder		598 265	110 136
Upplupna kostnader och förutbetalda intäkter		829 473	147 816
		3 271 506	4 312 873
SUMMA EGET KAPITAL OCH SKULDER		11 681 080	15 542 275

KONCERNENS KASSAFLÖDESANALYS

	2020-01-01 -2020-12-31	2019-01-01 -2019-12-31
Den löpande verksamheten		
Resultat efter finansiella poster	-14 579 428	-18 526 563
Justeringar för poster som inte ingår i kassaflödet m.m	1 158 328	1 172 168
Kassaflöde från den löpande verksamheten före förändringar av rörelsekapital	-13 421 100	-17 354 395
Kassaflöde från förändringar i rörelsekapital		
Förändring kundfordringar	104 519	-143 714
Förändring av kortfristiga fordringar	6 678 851	2 777 071
Förändring leverantörsskulder	-2 653 796	-231 151
Förändring av kortfristiga skulder	1 612 429	-1 042 228
Kassaflöde från den löpande verksamheten	-7 679 097	-15 994 417
Investeringsverksamheten ¹		
Investeringar i immateriella anläggningstillgångar	0	-1 125 299
Investeringar i materiella anläggningstillgångar	0	-362 298
Investeringar i finansiella anläggningstillgångar	0	-190 312
Kassaflöde från investeringsverksamheten	0	-1 677 909
Finansieringsverksamheten		
Nyemission	22 260 932	5 916 881
Erhållna aktieägartillskott	65 334	1 789 000
Upptagna lån	0	9 910 000
Amortering av lån	-10 576 666	-444 445
Kassaflöde från finansieringsverksamheten	11 749 600	17 171 436
Årets kassaflöde	4 070 498	-500 890
Likvida medel vid årets början	910 414	1 411 304
Likvida medel vid årets slut	4 980 912	910 414

¹ Investeringar som avser aktiverat arbete för egen räkning redovisas som justering av kassaflöde från löpande verksamhet

MODERBOLAGETS RESULTATRÄKNING	Not	2020	2019
Rörelsens intäkter			
Nettoomsättning		2 674 847	1 303 224
Aktiverat arbete för egen räkning		570 000	273 090
Övriga rörelseintäkter		555 022	76 254
		3 799 869	1 652 568
Rörelsens kostnader			
Övriga externa kostnader	3	-11 877 249	-14 056 431
Personalkostnader	6	-4 599 382	-4 311 265
Avskrivningar och nedskrivningar av materiella och immateriella anläggningstillgångar		-1 728 328	-1 445 258
		-18 204 959	-19 812 954
Rörelseresultat		-14 405 090	-18 160 386
Resultat från finansiella poster			
Räntekostnader och liknande resultatposter		-53 851	-366 170
Resultat efter finansiella poster		-14 458 941	-18 526 556
Resultat före skatt		-14 458 941	-18 526 556
Årets resultat		-14 458 941	-18 526 556

MODERBOLAGETS BALANSRÄKNING	Not	2020-12-31	2019-12-31
TILLGÅNGAR			
Anläggningstillgångar			
<i>Immateriella anläggningstillgångar</i>			
Balanserade utgifter för utvecklingsarbeten och liknande arbeten	2	2 663 719	3 701 281
		2 663 719	3 701 281
<i>Materiella anläggningstillgångar</i>			
Byggnader och mark	4	120 766	241 532
		120 766	241 532
<i>Finansiella anläggningstillgångar</i>			
Andelar i koncernföretag	7	175 000	50 000
Andra långfristiga fordringar	5	200 312	190 312
		375 312	240 312
Summa anläggningstillgångar		3 159 797	4 183 125
Omsättningstillgångar			
<i>Kortfristiga fordringar</i>			
Kundfordringar		11 509	54 493
Fordringar hos koncernföretag		0	100 000
Övriga fordringar		191 576	6 573 625
Förutbetalda kostnader och upplupna intäkter		3 641 642	3 824 656
		3 844 907	10 552 774
<i>Kassa och bank</i>			
Summa omsättningstillgångar		4 977 640	858 971
		8 822 547	11 411 745
SUMMA TILLGÅNGAR		11 982 344	15 594 870

MODERBOLAGETS BALANSRÄKNING	Not	2020-12-31	2019-12-31
EGET KAPITAL OCH SKULDER			
Eget kapital			
<i>Bundet eget kapital</i>			
Aktiekapital		1 026 802	513 618
Ej registrerat aktiekapital		136 011	0
Fond för utvecklingsutgifter		1 382 598	2 420 160
		2 545 411	2 933 778
<i>Fritt eget kapital</i>			
Överkursfond		100 200 949	78 589 212
Balanserad vinst eller förlust		-79 915 094	-62 491 432
Årets resultat		-14 458 941	-18 526 556
		6 076 914	-2 428 776
Summa eget kapital		8 372 325	505 002
Långfristiga skulder			
	8		
Obligationslån		0	9 910 000
Övriga skulder		148 148	814 814
Summa långfristiga skulder		148 148	10 724 814
Kortfristiga skulder			
Skulder till kreditinstitut		444 444	0
Leverantörsskulder		1 369 039	4 022 835
Aktuella skatteskulder		29 866	111 759
Övriga skulder		789 048	161 284
Upplupna kostnader och förutbetalda intäkter		829 474	69 176
Summa kortfristiga skulder		3 461 871	4 365 054
SUMMA EGET KAPITAL OCH SKULDER		11 982 344	15 594 870

MODERBOLAGETS KASSAFLÖDESANALYS

	2020-01-01 -2020-12-31	2019-01-01 -2019-12-31
Den löpande verksamheten		
Resultat efter finansiella poster	-14 458 941	-18 526 556
Justeringar för poster som inte ingår i kassaflödet	1 158 328	1 172 168
Resultat efter finansiella poster	-13 300 613	-17 354 388
Kassaflöde från förändring av rörelsekapitalet		
Förändring av kundfordringar	42 984	-20 139
Förändring av kortfristiga fordringar	6 598 336	2 599 278
Förändring av leverantörsskulder	-2 653 796	-231 152
Förändring av kortfristiga skulder	1 817 159	-989 461
Kassaflöde från den löpande verksamheten	-7 495 930	-15 995 861
Investeringsverksamheten²		
Investeringar i immateriella anläggningstillgångar	0	-1 125 299
Investeringar i materiella anläggningstillgångar	0	-362 298
Investeringar i finansiella anläggningstillgångar	-135 000	-240 312
Kassaflöde från investeringsverksamheten	-135 000	-1 727 909
Finansieringsverksamheten		
Nyemission	22 326 266	5 916 881
Upptagna lån	0	9 910 000
Amortering av lån	-10 576 666	-444 445
Erhållna aktieägartillskott	0	1 789 000
Kassaflöde från finansieringsverksamheten	11 749 600	17 171 436
Årets kassaflöde	4 118 670	-552 333
Likvida medel vid årets början	858 971	1 411 304
Likvida medel vid årets slut	4 977 640	858 971

² Investeringar som avser aktiverat arbete för egen räkning redovisas som justering av kassaflöde från löpande verksamhet

Noter

Not 1 Redovisnings- och värderingsprinciper

Allmänna upplysningar

Årsredovisningen och koncernredovisningen är upprättad i enlighet med årsredovisningslagen och BFNAR 2012:1 Årsredovisning och koncernredovisning (K3). Redovisningsprinciperna är oförändrade jämfört med föregående år.

Fordringar och skulder i utländsk valuta har värderats till balansdagens kurs. Kursvinster och kursförluster på rörelsefordringar och rörelseskulder redovisas i rörelseresultatet medan kursvinster och kursförluster på finansiella fordringar och skulder redovisas som finansiella poster.

Intäktsredovisning

Intäkter har tagits upp till verkligt värde av vad som erhållits eller kommer att erhållas och redovisas i den omfattning det är sannolikt att de ekonomiska fördelarna kommer att tillgodogöras bolaget och intäkterna kan beräknas på ett tillförlitligt sätt.

Koncernredovisning

Konsolideringsmetod

Koncernredovisningen har upprättats enligt förvärvsmetoden. Detta innebär att förvärvade verksamheters identifierbara tillgångar och skulder redovisas till marknadsvärde enligt upprättad förvärvsanalys.

Överstiger verksamhetens anskaffningsvärde det beräknade marknadsvärdet av de förväntade nettotillgångarna enligt förvärvsanalysen redovisas skillnaden som goodwill.

Dotterföretag

Koncernredovisningen omfattar, förutom moderföretaget, samtliga företag i vilka moderföretaget direkt eller indirekt har mer än 50 % av röstetalet eller på annat sätt innehar det bestämmande inflytandet och därmed har en rätt att utforma företagets finansiella och operativa strategier i syfte att erhålla ekonomiska fördelar.

Transaktioner mellan koncernföretag

Koncerninterna fordringar och skulder samt transaktioner mellan koncernföretag liksom orealiserade vinster elimineras i sin helhet. Orealiserade förluster elimineras också såvida inte transaktionen motsvarar ett nedskrivningsbehov.

Förändring av internvinst under räkenskapsåret har elimineras i koncernresultaträkningen.

Redovisningsprinciper för enskilda balansposter

Immateriella tillgångar

Företaget redovisar internt upparbetade immateriella anläggningstillgångar enligt aktiveringsmodellen.

Det innebär att samtliga utgifter som avser framtagandet av en internt upparbetad immateriell anläggningstillgång aktiveras och skrivs av under tillgångens beräknade nyttjandeperiod, under förutsättningarna att kriterierna i BFNAR 2012:1 är uppfyllda.

Balanserade utvecklingsutgifter

Utgifter som leder till förbättrade processer redovisas som tillgång i balansräkningen om processen är tekniskt och kommersiellt användbar, tillräckliga resurser finns för att fullfölja utvecklingen och för att därefter använda den immateriella tillgången.

Balanserade utvecklingsutgifter avser utgifter för utvecklingsarbete av applikation. Aktivering har skett då applikationen bedömts vara av väsentligt ekonomiskt värde och för intäktsgenerering för bolaget under kommande år.

Det redovisade värdet inkluderar utgifter för direkta externa utgifter, konsultarvoden, som kan hänföras till tillgången på ett rimligt och konsekvent sätt. Utgifter som inte uppfyller dessa kriterier för aktivering kostnadsförs när de uppkommer.

Utvecklingsutgifter redovisade i balansräkningen är upptagna till anskaffningsvärde.

Avskrivningar av immateriella anläggningstillgångar sker från det att den immateriella

anläggningstillgången är färdigställd. Avskrivning av det avskrivningsbara beloppet görs linjärt över den beräknade nyttjandeperioden.

Anläggningstillgångar

Immateriella och materiella anläggningstillgångar redovisas till anskaffningsvärde minskat med ackumulerade avskrivningar enligt plan och eventuella nedskrivningar.

Avskrivning sker linjärt över den förväntade nyttjandeperioden med hänsyn till väsentligt restvärde. Följande avskrivningsprocent tillämpas:

Immateriella anläggningstillgångar

Balanserade utgifter för utvecklingsarbeten 5 år

Materiella anläggningstillgångar

Förbättringar i annans fastighet 3 år

Finansiella instrument

Finansiella instrument värderas utifrån anskaffningsvärdet. Instrumentet redovisas i balansräkningen när bolaget blir part i instrumentets avtalsmässiga villkor. Finansiella tillgångar tas bort från balansräkningen när rätten att erhålla kassaflöden från instrumentet har löpt ut eller överförts och bolaget har överfört i stort sett alla risker och förmåner som är förknippade med äganderätten. Finansiella skulder tas bort från balansräkningen när förpliktelserna har reglerats eller på annat sätt upphört.

Andelar i dotterföretag

Andelar i dotterföretag redovisas till anskaffningsvärde efter avdrag för eventuella nedskrivningar. I anskaffningsvärdet ingår köpeskillingen som erlagts för aktierna samt förvärvskostnader. Eventuella kapitaltillskott läggs till anskaffningsvärdet när de uppkommer.

Kundfordringar/kortfristiga fordringar

Kundfordringar och kortfristiga fordringar redovisas som omsättningstillgångar till det belopp som förväntas bli inbetalt efter avdrag för individuellt bedömda osäkra fordringar.

Låneskulder och leverantörsskulder

Låneskulder och leverantörsskulder redovisas initialt till anskaffningsvärde efter avdrag för transaktionskostnader. Skiljer sig det redovisade beloppet från det belopp som ska återbetalas vid förfallotidpunkten periodiseras mellanskillnaden som räntekostnad över lånets löptid med hjälp av instrumentets effektivränta. Härigenom överensstämmer vid förfallotidpunkten det redovisade beloppet och det belopp som ska återbetalas.

Leasingavtal

Företaget redovisar samtliga leasingavtal, såväl finansiella som operationella, som operationella leasingavtal. Operationella leasingavtal redovisas som en kostnad linjärt över leasingperioden.

Inkomstskatter

Aktuell skatt

Aktuell skatt avser inkomstskatt för innevarande räkenskapsår samt den del av tidigare räkenskapsårs inkomstskatt som ännu inte redovisats. Aktuell skatt beräknas utifrån den skattesats som gäller per balansdagen.

Ersättningar till anställda

Ersättningar till anställda avser alla former av ersättningar som företaget lämnar till de anställda. Kortfristiga ersättningar utgörs av bland annat löner, betald semester, betald frånvaro, bonus och ersättning efter avslutad anställning (pension). Kortfristiga ersättningar redovisas som kostnad och en skuld då det finns en legal eller informell förpliktelse att betala ut en ersättning till följd av en tidigare händelse och en tillförlitlig uppskattning av beloppet kan göras.

Pensioner

Företaget betalat fastställda avgifter till andra juridiska personer avseende flera statliga planer och försäkringar för enskilda anställda. Företaget har inga legala eller informella förpliktelser att betala ytterligare avgifter utöver betalningar av den fastställda avgiften som redovisas som en kostnad i den period där den relevanta tjänsten utförs.

Uppskattningar och bedömningar

När finansiella rapporter upprättas måste styrelsen och den verkställande direktören i enlighet med tillämpade redovisning- och redovisningsprinciper göra vissa uppskattningar, bedömningar och antagande som påverkar redovisningen och värdering av tillgångar, avsättningar, skulder, intäkter och kostnader. De områden där resultat- och balansräkningarna i framtiden, beskrivs nedan.

Betydande bedömningar

Följande är betydande bedömningar som har gjorts vid tillämpning av de av Företagets redovisningsprinciper som har den mest betydande effekten på de finansiella rapporterna.

Aktivering av immateriella tillgångar

Fördelningen mellan utvecklingsfaserna i nya utvecklingsprojekt av programvara och bestämning av huruvida kraven för aktivering av utvecklingsutgifter är uppfyllda kräver bedömningar. Efter aktivering övervakas huruvida redovisningskraven för utvecklingskostnader uppfylls även fortsättningsvis och om det finns indikationer på att de aktiverade utgifterna kan vara utsatta för en värdenedgång.

Not 2 Balanserade utgifter för utvecklingsarbeten och liknande arbeten

Koncernen

	2020-12-31	2019-12-31
Ingående anskaffningsvärden	7 895 314	6 496 925
Inköp	570 000	1 398 389
Utgående ackumulerade anskaffningsvärden	8 465 314	7 895 314
Ingående avskrivningar	-4 194 033	-2 869 541
Årets avskrivningar	-1 607 562	-1 324 492
Utgående ackumulerade avskrivningar	-5 801 595	-4 194 033
Utgående redovisat värde	2 663 719	3 701 281

Moderbolaget

	2020-12-31	2019-12-31
Ingående anskaffningsvärden	7 895 314	6 496 925
Inköp	570 000	1 398 389
Utgående ackumulerade anskaffningsvärden	8 465 314	7 895 314
Ingående avskrivningar	-4 194 033	-2 869 541
Årets avskrivningar	-1 607 562	-1 324 492
Utgående ackumulerade avskrivningar	-5 801 595	-4 194 033
Utgående redovisat värde	2 663 719	3 701 281

Not 3 Arvode till revisorer

Med revisionsuppdrag avses granskning av årsredovisningen och bokföringen samt styrelsens och verkställande direktörens förvaltning, övriga arbetsuppgifter som det ankommer på bolagets revisor att utföra samt rådgivning eller annat biträde som förädlas av iakttagelser vid sådan granskning eller genomförandet av sådana övriga arbetsuppgifter.

Koncernen

	2020	2019
Grant Thornton		
Revisionsuppdrag	60 000	73 000
Revisionsverksamhet utöver revisionsuppdraget	111 915	30 725
	171 915	103 725

Moderbolaget

	2020	2019
Grant Thornton		
Revisionsuppdrag	60 000	73 000
Revisionsverksamhet utöver revisionsuppdraget	111 915	30 725
	171 915	103 725

Not 4 Byggnader och mark

Koncernen

	2020-12-31	2019-12-31
Ingående anskaffningsvärden	362 298	0
Inköp	0	362 298
Utgående ackumulerade anskaffningsvärden	362 298	362 298
Ingående avskrivningar	120 766	0
Årets avskrivningar	120 766	120 766
Utgående ackumulerade avskrivningar	241 532	120 766
Utgående redovisat värde	120 766	241 532

Moderbolaget

	2020-12-31	2019-12-31
Ingående anskaffningsvärden	362 298	0
Inköp		362 298
Utgående ackumulerade anskaffningsvärden	362 298	362 298
Ingående avskrivningar	-120 766	0
Årets avskrivningar	-120 766	-120 766
Utgående ackumulerade avskrivningar	-241 532	-120 766
Utgående redovisat värde	120 766	241 532

Not 5 Andra långfristiga fordringar

Koncernen

	2020-12-31	2019-12-31
Ingående anskaffningsvärden	190 312	0
Deposition för lokal	0	190 312
Utgående ackumulerade anskaffningsvärden	190 312	190 312
Utgående redovisat värde	190 312	190 312

Moderbolaget

	2020-12-31	2019-12-31
Ingående anskaffningsvärden	190 312	0
Deposition för lokal		190 312
Utgående ackumulerade anskaffningsvärden	190 312	190 312
Utgående redovisat värde	190 312	190 312

Not 6 Anställda och personalkostnader

Samtliga anställda är anställda i moderbolaget.

Koncernen och Moderbolaget

	2020-12-31	2019-12-31
Medelantalet anställda		
Kvinnor	3	3
Män	2	2
	5	5
Löner och andra ersättningar		
Styrelse och verkställande direktör	1 050 034	910 642
Övriga anställda	1 832 859	2 143 995
	2 882 893	3 054 637
Sociala kostnader		
Pensionskostnader för styrelse och verkställande direktör	104 378	104 378
Övriga sociala avgifter enligt lag och avtal	971 278	1 089 804
	1 075 656	1 194 182
Totala löner, ersättningar, sociala kostnader och pensionskostnader	3 958 550	4 248 820

Not 7 Andelar i koncernföretag

Moderbolaget

	2020-12-31	2019-12-31
Ingående anskaffningsvärden	50 000	0
Inköp		50 000
Omklassificeringar	-10 000	
Aktieägartillskott	135 000	
Utgående ackumulerade anskaffningsvärden	175 000	50 000
Utgående redovisat värde	175 000	50 000

Not 8 Långfristiga skulder

Koncernen

	2020-12-31	2019-12-31
Långfristig del av skulder till kreditinstitut	148 148	814 814
Konvertibellån	0	9 910 000
	148 148	10 724 814

Moderbolaget

	2020-12-31	2019-12-31
Långfristig del av skulder till kreditinstitut	148 148	814 814
Konvertibellån	0	9 910 000
	148 148	10 724 814

Not 9 Väsentliga händelser efter räkenskapsårets slut

Inga väsentliga händelser har inträffat efter räkenskapsårets slut. Det är i nuläget svårt att avgöra hur Covid-19 kommer att påverka bolaget under 2021. Styrelsen följer utvecklingen löpande och analyserar åtgärder som eventuellt kan komma att krävas.

Not 10 Ställda säkerheter

	2020-12-31	2019-12-31
Företagsinteckning	2 000 000	2 000 000

Resultat- och balansräkningen kommer att föreläggas på årsstämma för fastställelse.

Stockholm den 11 februari 2021



Sven Estwall Ordförande



Andreas Bonnier



Pernilla Hurtig



Sten Andersen



Rutger Selin
Verkställande direktör

Min revisionsberättelse har lämnats den 12 februari 2021



Marcus Jonasén
Auktoriserad revisor



Verifikat

Transaktion 09222115557441909325

Dokument

Årsredovisning 2020 Nowonomics AB (publ)
Huvuddokument
21 sidor
Startades 2021-02-11 19:58:30 CET (+0100) av Rutger Selin (RS)
Färdigställt 2021-02-12 14:33:20 CET (+0100)

Signerande parter

Rutger Selin (RS)
Nowonomics AB (publ).
Personnummer 196810190634
Org. nr 556990-1795
rutger@nowo.se
+46709316428



Namnet som returnerades från svenskt BankID var "Karl Johan Rutger Selin"
Signerade 2021-02-11 20:25:38 CET (+0100)

Sten Andersen (SA)
Nowonomics AB
Personnummer 196511033117
jennyochsten@telia.com



Namnet som returnerades från svenskt BankID var "STEN ANDERSEN"
Signerade 2021-02-12 10:07:17 CET (+0100)

Sven Estwall (SE)
Nowonomics AB
Personnummer 195707094610
sven.estwall@nftventures.com



Namnet som returnerades från svenskt BankID var "SVEN GÖRAN ESTWALL"

Andreas Bonnier (AB)
Nowonomics AB
Personnummer 7204090315
andreas.bonnier@gmail.com







Namnet som returnerades från svenskt BankID var



Verifikat

Transaktion 09222115557441909325

<p><i>Signerade 2021-02-12 09:39:37 CET (+0100)</i></p>	<p><i>"ANDREAS BONNIER"</i> <i>Signerade 2021-02-12 11:44:48 CET (+0100)</i></p>
<p>Pernilla Hurtig (PH) Nowonomics AB Personnummer 7011217143 pernilla@nowo.se</p>  <hr/>  <hr/> <p><i>Namnet som returnerades från svenskt BankID var "PERNILLA HURTIG"</i> <i>Signerade 2021-02-12 09:06:46 CET (+0100)</i></p>	<p>Marcus Jonassén (MJ) GT Personnummer 198401126639 marcus.jonassen@se.gt.com</p>  <hr/>  <hr/> <p><i>Namnet som returnerades från svenskt BankID var "MARCUS JONASÉN"</i> <i>Signerade 2021-02-12 14:33:20 CET (+0100)</i></p>

Detta verifikat är utfärdat av Scrive. Information i kursiv stil är säkert verifierad av Scrive. Se de dolda bilagorna för mer information/bevis om detta dokument. Använd en PDF-läsare som t ex Adobe Reader som kan visa dolda bilagor för att se bilagorna. Observera att om dokumentet skrivs ut kan inte integriteten i papperskopian bevisas enligt nedan och att en vanlig papperutskrift saknar innehållet i de dolda bilagorna. Den digitala signaturen (elektroniska förseglingen) säkerställer att integriteten av detta dokument, inklusive de dolda bilagorna, kan bevisas matematiskt och oberoende av Scrive. För er bekvämlighet tillhandahåller Scrive även en tjänst för att kontrollera dokumentets integritet automatiskt på: <https://scrive.com/verify>

