

NOWO.

Nowonomics AB (publ)



ÅRSREDOVISNING 2025

INNEHÅLLSFÖRTECKNING

Nowo i korthet	1
VD har ordet	2
Bolagsstyrning	3
Finansiella rapporter	5
Årsstämma	32

NOWO I KORTHET

ÖVERSIKT

Nowonomics AB, Nowo, är en digital sparplattform med verksamhet i Sverige som genom två helägda dotterbolag, Nowo Fund Management AB och Nowo Pension AB bedriver fondförvaltning och pensionsrådgivning. Koncernens ledning, förvaltning, projektledning och marknadsföringsavdelning är baserade i Stockholm. Nowo grundades 2015.

Nowo erbjuder en lättillgänglig digital sparplattform där individen kan spara utan att behöva göra uppoffringar i sin vardag. Bolaget erbjuder tjänster som kan liknas med traditionellt sparande men med ett förenklat utformande. Medlemmen kan enkelt pausa och justera sitt sparande vid behov. Medlemmen är inte heller låst vid en sparform utan kan växla i appen mellan olika sparsätt allt efter som dennes livssituation förändras.

Nowo Pension AB grundades 2023 och är ett helägt dotterbolag med tillstånd att bedriva försäkringsdistribution. Uppdraget är att rådge samt optimera Nowos medlemmars pensioner.

Nowo Fund Management AB är ett fondbolag med tillstånd att förvalta UCITS fonder. Grundfilosofin är att bedriva systematisk förvaltning, baserad på kvantitativa analysmodeller. Bolagets modeller har utvecklats med stöd av akademisk forskning och etablerade ekonomiska principer.

NOWOS STRATEGI

Nowos målsättning är att positionera sig som det bästa alternativet för de som på ett enkelt sätt vill spara till sin framtida pension. Ambitionen är att befästa varumärket och positionera Nowo som den mest digitala aktören på den privata marknaden för pensionsspar i Sverige och övriga Europa och kontinuerligt förbättra användarupplevelsen för kunderna och genom effektiv marknadsföring nå en god långsiktig tillväxt.

NOWO KONCERN

Nowo koncern består av moderbolaget Nowonomics AB (556990-1795) och dotterbolagen Nowo Fund Management AB (556733-2860) och Nowo Pension AB (559198-9958).



Finansiell information MSEK	2025-01-01 2025-12-31	2024-01-01 2024-12-31	2023-01-01 2023-12-31	2022-01-01 2022-12-31
Intäkter	19,1	16,3	10,7	12,9
Rörelseresultat före avskrivningar (EBITDA)	-10,2	-12,7	-27,1	-25,5
Kassa och bank	8,4	6,4	3,2	25,2
Ack.fondförmögenhet, AUM ¹	980,0	596,0	430,1	671,9
- varav Nowo Global Fund	665,1	596,0	430,1	0
Akkumulerat antal fondregistreringar, st ²	90 625	97 096	90 003	79 596

¹Akkumulerat AUM inkluderar MetaSpace Fund som fondbolaget tar över förvaltningen av under q2 2026.

²Minskningen av antalet aktiva konton härleds till att fondbolaget har avslutat konton som varit inaktiva under 12 månader.

VD HAR ORDET

Rutger Selin, Verkställande direktör



2025 var ett strategiskt viktigt år för Nowo. Under året har vi genomfört våra kommunicerade sparpaket, vilka fick full effekt under andra halvåret. Detta har medfört att resultatutvecklingen under det andra halvåret var starkare än under det första och tydligt bättre än motsvarande period 2024. Våra intäkter ökade med 23 procent jämfört med föregående år och, rensat för marknadsaktiviteter, har de operativa kostnaderna minskat väsentligt. Sammantaget bedömer vi att detta visar att bolaget rör sig i riktning mot en mer stabil lönsamhet och ett minskat beroende av andra intäkter, såsom rörlig ersättning.

Under 2025 har Nowo förvärvat tre fonder, vilket ligger i bolagets strategi att växa i en kombination av förvärvat och organisk tillväxt, vilket vid övertagandet beräknas öka bolagets förvaltade kapital med drygt 300 MSEK. Bolaget tar över förvaltningen av Meta Space Fund per den 15 april efter godkännande av Finansinspektionen. Förvärven bedöms även både stärka Nowos erbjudande och bredda placeringsmöjligheterna för våra medlemmar vilket bör gynna såväl våra medlemmar som våra aktieägare.

Året som gått har varit turbulent både i vår omvärld och på aktiemarknaden och samtidigt såg vi en av de största kronförstärkningarna gentemot dollarn på många år vilket påverkat avkastningen i Nowo Global Fund negativt då många av fondens innehav är i dollar men fondens basvaluta är i svenska kronor. Trots detta ökade det förvaltade kapitalet med cirka 11 procent till 665 MSEK (596) vilket visar att våra medlemmar förstått vikten att ha ett kontinuerligt långsiktigt sparande som växer över tid. Aktiviteten i appen under det fjärde kvartalet har varit i nivå med tidigare kvartal vilket också tyder på att Nowo uppfattas som ett stabilt och lättillgängligt sparalternativ även i perioder av marknadsoro.

Som tidigare kommunicerats har Nowo under året breddat sitt erbjudande genom lanseringen av vårt senaste sparsätt Drömspar. Möjligheten finns nu att spara till egna specifika sparmål, utöver pensionssparande, vilket har tagits emot positivt av nya och befintliga medlemmar. Bolaget noterar även att sparande kopplat till egna specifika mål sker till ett väsentligt högre belopp per transaktion. Sammantaget bedömer vi att de förändringar som genomförts under året stärker Nowos position och skapar förutsättningar för framtida tillväxt.

Bolagets rådgivningsverksamhet har under året genomgått omstruktureringar och ledningen bedömer att verksamheten behöver visa ytterligare förbättringar under det kommande året.

Under det första halvåret 2026 så satsar vi stort på att få gamla och nya medlemmar att öka sitt sparande i Nowo genom att investera i en ny marknadsföringsinsats. Vi fortsätter arbetet med att marknadsföra Nowo för att få fler att upptäcka enkelheten med att spara med oss men även att våra befintliga medlemmar ska entusiasmeras i att fortsätta spara med oss.

Rutger Selin, Verkställande direktör

BOLAGSSTYRNING

Lagstiftning och bolagsordning

Nowonomics AB (publ) är ett publikt aktiebolag och har att iakttä svensk lagstiftning, främst aktiebolagslagen (2005:551), och de regler och rekommendationer samt god sed på aktiemarknaden enligt självreglering som följer av noteringen av Bolagets aktie på NGM Nordic SME.

Förutom lagstiftning samt regler och rekommendationer är det Bolagets bolagsordning som ligger till grund för styrningen av Bolagets verksamhet.

Dotterbolagen Nowo Fund Management AB och Nowo Pension AB står under tillsyn av Finansinspektionen.

Bolagsstämma

I enlighet med aktiebolagslagen är bolagsstämman det högsta beslutsfattande organet, där aktieägarna har möjlighet att utöva sin rösträtt i centrala nyckelfrågor såsom; fastställande av resultat- och balansräkning, beviljad ansvarsfrihet till styrelsen och verkställande direktör, ersättning till styrelse och verkställande direktör, val av styrelseledamöter, fastställande av eventuell utdelning och distribution av Bolagets vinst.

Aktieägare som vill delta i en bolagsstämma ska dels vara införd i den av Euroclear förda aktieboken sex bankdagar före stämman, dels anmäla sig hos Bolaget för deltagande i bolagsstämman senast den dag som anges i kallelsen till stämman. Aktieägare kan närvara vid bolagsstämman personligen eller genom befullmäktigat ombud och får åtföljas av högst två biträden. Vanligtvis är det möjligt för aktieägare att anmäla sig till bolagsstämman på flera olika sätt, vilka närmare anges i kallelsen till stämman. Aktieägaren är berättigad att rösta för samtliga aktier som aktieägaren innehar i Bolaget.

Informationspolicy

Bolaget har en informationspolicy i syfte att informera anställda och andra berörda inom Bolaget om de lagar och regler som är tillämpliga avseende Bolagets informations-spridning och de särskilda krav som ställs på personer som är aktiva i ett noterat bolag rörande exempelvis kurspåverkande information. I samband med detta har Bolaget etablerat rutiner för ändamålsenlig hantering och begränsning av spridningen av information.

Styrelsen och dess arbete

Styrelsens uppgifter regleras i aktiebolagslagen. Därutöver har styrelsen en skriftlig arbetsordning som reglerar styrelsens arbete, dess inbördes arbetsfördelning, beslutsordningen inom styrelsen, styrelsens mötesordning samt ordförandens arbetsuppgifter. Styrelsens arbetsordning, liksom instruktion till Bolagets verkställande direktör, ska årligen utvärderas, uppdateras och fastställas. Styrelsen har inte utsett några särskilda kommittéer för revisions- och ersättningsfrågor.

Styrelsen har gjort bedömningen att frågor avseende revision, risker i redovisningen och intern kontroll respektive riktlinjer för ersättning och andra anställningsvillkor för ledande befattningshavare med hänsyn till Bolagets storlek lämpligast behandlas inom ramen för det normala styrelsearbete.

Dessa frågor behandlas således av styrelsen i sin helhet.

Styrelsen ska regelbundet hålla sammanträden efter ett i arbetsordningen fastställt program som inkluderar fasta beslutspunkter såsom verkställande direktörens rapport om verksamheten, ekonomisk rapport samt investeringar och projekt samt övriga beslutspunkter vid behov.

Intern kontroll

Bolaget har inte inrättat någon särskild funktion för internrevision utan uppgiften fullgörs av styrelsen, förutom för fondbolaget Nowo Fund Management AB som har Töss Legal AB med ansvarig revisor Ruth Yousef.

I Bolaget ansvarar vidare verkställande direktören för att en erforderlig kontroll säkerställs och att uppföljning sker. Styrelsen har prövat frågan huruvida särskilda kommittéer avseende revision och ersättningsfrågor bör inrättas. Mot bakgrund av Bolagets storlek och verksamhetens omfattning har styrelsen gjort bedömningen att dessa frågor är av sådan betydelse att de bör beredas och beslutas av styrelsen i sin helhet och att detta kan ske utan olägenhet.

Styrelsens sammansättning

Namn	Roll	Oberoende från största ägaren	Oberoende från ledningen
Per Anders Tammerlov	Ordförande	Nej	Ja
David Ribbing	Ledamot	Ja	Ja
Amelie Söderberg	Ledamot	Ja	Ja
Sven Estwall	Ledamot	Ja	Ja

Information om styrelsens ledamöter finns på Nowos hemsida <https://investor.nowonomics.com/>.

Revisorer

Revisorns roll är att granska Bolagets årsredovisning och bokföring samt styrelsens och verkställande direktörens förvaltning. Revisor ska efter varje räkenskapsår lämna en revisionsberättelse till bolagsstämman.

Årsstämma 2025

Årsstämman beslutande i enlighet med framlagda förslag att:

- Till styrelseledamöter omvälja omvälja Sven Estwall, Amelie Söderberg, Per-Anders Tammerlov och David Ribbing för tiden intill nästa årsstämma.
- Till styrelsens ordförande välja Per-Anders Tammerlov.
- Till revisionsbolag för tiden intill slutet av den årsstämman som infaller år 2026 omvälja Grant Thornton till Bolagets revisor med den auktoriserade revisorn Albin Wallén som huvudansvarig revisor.
- Styrelsearvode oförändrat ska utgå med ett och ett halvt inkomstbasbelopp, 81 TSEK, för ordinarie styrelseleda-

FORTS. BOLAGSSTYRNING

möter och tre inkomstbasbelopp för styrelseordförande. Vidare ska styrelsen ha rätt att besluta om att utbetala marknadsmässig och skälig ersättning till styrelseledamot (personligen eller via bolag) för utfört konsultarbete som inte omfattas av sedvanligt styrelsearbete.

- Arvode till Bolagets revisor ska utgå med belopp enligt godkänd räkning.

Bemyndiganden

Årsstämman den 16 maj 2025 bemyndigande styrelsen att - vid ett eller flera tillfällen och längst intill nästkommande årsstämma - besluta om att öka Bolagets aktiekapital genom nyemission av aktier samt att emittera teckningsoptioner och konvertibler i sådan utsträckning som från tid till annan tillåten enligt bolagsordningen.

Nyemission av aktier, liksom emission av teckningsoptioner och konvertibler, ska kunna ske med eller utan avvikelser från aktieägarnas företrädesrätt samt med eller utan bestämmelse om apport, kvittning eller andra villkor. Enligt 16 kap. aktiebolagslagen äger styrelsen med stöd av detta bemyndigande besluta om emissioner till styrelseledamöter, anställda m.fl.

Förslag till årsstämma 2026

Bolagets huvudägare har föreslagit omval av Per Anders Tammerlöv, Amelie Söderberg, Sven Estwall och David Ribbing som styrelseledamöter för tiden intill slutet av nästa årsstämma. Per Anders Tammerlöv har föreslagits att fortsätta som bolagets ordförande.

Styrelsen har föreslagit omval av Grant Thornton AB som revisionsbolag med den auktoriserade revisorn Albin Wallén som huvudansvarig revisor.

Aktien

Per den 31 december 2025 hade Nowo aktier och ett aktiekapital på 4 391 TSEK (4 287). Nowo har endast ett utstående aktieslag.

Bolagets aktier handlas på NGM Nordic SME sedan den 6 maj 2021. Aktiekursen uppgick per 31 december 2025 till 6,0 SEK per aktie.

Teckningsoptioner

Bolaget har totalt 900 000 utestående teckningsoptioner av serie TO 7 och TO 8 med en löptid på 24 månader. Optionerna är en del av ett incitamentsprogram för anställda och styrelse. Teckningskursen uppgår till 4,50 kronor per aktie och bolaget tillförs vid full teckning 4,1 MSEK. Vid inlösen av optioner har deltagarna dock rätt till en bonus motsvarande värdet av löneavstående som är beräknat till ca 4,5 MSEK

för hela perioden. Detta innebär att om samtliga optioner skulle lösas ut av medarbetare och styrelse som har gjort löneavstående skulle kostnaden i samband med detta bli den samma som kostnadsbesparingen under perioden av löneavståenden. Per 2025-12-31 har en reservation för kostnaden gjorts om 2,5 MSEK då aktiekursen på bolaget då översteg teckningskursen varpå optionerna är in the-money och det bedöms troligt att bonusen kommer falla ut till betalning efter optionsprogrammets löptid. Vid full teckning uppgår utspädningen till 3,5%.

Incitamentsprogram

Se ovan gällande teckningsoptioner till anställda och styrelse.

Aktieägare per 2025-12-31

Aktieägare	Antal	Procent
Gomobile Nu AB	6 134 891	24,17%
Mangold AB	4 706 424	18,54%
Capitator AB	2 085 000	8,21%
Egonomics AB	1 912 876	7,54%
Boho Group AB	1 303 650	5,14%
Futur Pension AB	1 276 309	5,03%
Bernhard Von Der Osten-Sacken	1 163 739	4,58%
Bosmac Invest AB	931 000	3,67%
Prfx AB	723 000	2,85%
Avanza Pension	562 341	2,22%
Övriga aktieägare	4 585 002	18,05%
Summa	25 384 232	100,00%

FINANSIELLA RAPPORTER

Förvaltningsberättelse	6
Koncernens resultaträkning	10
Koncernens balansräkning	11
Koncernens rapport över kassaflöden	13
Moderbolagets resultaträkning	14
Moderbolagets balansräkning	15
Moderbolagets rapport över kassaflöden	17
Redovisningsprinciper samt noter	18
Revisionsberättelse	29

FÖRVALTNINGSBERÄTTELSE

Styrelsen och verkställande direktören för Nowonomics AB (publ) avger följande årsredovisning och koncernredovisning för räkenskapsåret 2025.

Årsredovisningen är upprättad i svenska kronor, SEK. Om inte annat särskilt anges, redovisas alla belopp i tusentals kronor (tkr).

FÖRVALTNINGSBERÄTTELSE

Information om verksamheten

Nowonomics AB, Nowo, är ett fintechbolag med verksamhet i Sverige som tillhandahåller en digital sparplattform och genom två helägda dotterbolag, Nowo Fund Management AB och Nowo Pension AB, fondförvaltning och pensionsrådgivning. Koncernens ledning, förvaltning, projektledning och marknadsföringsavdelning är baserade i Stockholm. Nowo grundades 2015.

Koncernstruktur

Nowokoncern består av moderbolaget Nowonomics AB (556990-1795) och de helägda dotterbolagen Nowo Fund Management AB (556733-2860) och Nowo Pension AB (559198-9958).

Väsentliga händelser under 2025

- Bolagets dotterbolag, Nowo Fund Management AB, övertog förvaltningen av fonden World Allocation xFund A den 1 juni 2025.
- I juli överträdde Nowo Global Fund sitt High Water Mark och genererade rörligt förvaltningsarvode om 2,4 MSEK.
- Bolaget genomförde under fjärde kvartalet en nyemission som tillförde bolaget 4,2 MSEK efter avdrag för emissionskostnader.
- Den 10 december informerade Bolaget om att fondbolaget gjort en överenskommelse om att ta över förvaltningen av fonden Centaur Sweden Quality som har ett förvaltad kapital på 13 MSEK.
- Nowo närmar sig 1 MDR i förvaltad kapital genom att fondbolaget tar över förvaltningen av MetaSpace Fund där MetaSpace Fund har ca 300 MSEK och övriga fonder har ca 680 MSEK i förvaltad kapital.

KONCERN

Nettoomsättning

Nettoomsättningen uppgick till 15 925 TSEK (12 858). Av omsättningen avser 12 065 TSEK (10 904) från fondförvaltningen. Övriga intäkter utgörs av prenumerations- och förmedlingstjänster som uppgick till 3 860 TSEK (1 954).

Aktiverat arbete för egen räkning

Investeringarna i plattformen uppgick under 2025 till 3 179 TSEK (3 287).

Övriga externa kostnader

Övriga externa kostnader uppgick till 17 307 TSEK (17 233). De enskilt största posterna avser kostnader kopplade till IT och programvarror som uppgår till 3 592 TSEK (1 501), vilka primärt är bestående av licenser för system. Kostnader kopplade till finansiella tjänster, bankkostnader och liknande tjänster som uppgår till 4 843 TSEK (2 058). Marknadsföringskostnaderna uppgår för 2025 till 4 220 TSEK (1 906).

Nowonomics AB (publ) Årsredovisning 2025

avser primärt utnyttjat mediautrymme.

Personalkostnader

Personalkostnaderna uppgick till 12 054 TSEK (11 729), personalkostnaden har ökat med 2,8% jämfört med föregående år och är främst hänförliga till att reservation till optionsprogrammet gjorts under 2025 och avser perioden fram till och med 31 december 2025 från optionsprogrammets start, se mer under separat rubrik. Genomsnittligt antal anställda uppgick till 10 (12).

Avskrivningar

Avskrivning på aktiverade utvecklingskostnader uppgick till 3 777 TSEK (3 258) och avskrivningarna på goodwill uppgick till 2 902 TSEK (2 902).

Resultat

Rörelseresultatet uppgick till -16 895 TSEK (-18 814).

Kassaflöde och finansiell ställning

Kassaflödet från den löpande verksamheten uppgick till -3 488 TSEK (-8 924). Kassaflödet från den investeringsverksamheten uppgick till -3 717 TSEK (-3 297). Kassaflödet från finansieringsverksamheten uppgick till 9 180 TSEK (15 420) varav upptaget lån uppgår till 5 000 TSEK (0) samt nyemission 4 180 TSEK (25 420) efter avdrag för emissionskostnader. Likvida medel uppgick den 31 december 2025 till 8 373 TSEK (6 397), varav 4 565 TSEK (2 462) avser klientmedel.

Balansräkningen

Bolagets anläggningstillgångar utgjordes huvudsakligen av Goodwill om 4 056 TSEK (6 958) samt aktiverade utvecklingskostnader med ett bokfört värde på 8 733 TSEK (9 173). Avskrivning på aktiverade utvecklingskostnader sker med 20% per år. Bolagets omsättningstillgångar utgjordes främst av likvida medel. Eget kapital uppgick till 7 538 TSEK (20 705). Kortfristiga skulder uppgick till 11 515 TSEK (7 381), varav 4 565 TSEK (2 462) avser skuld för klientmedel och 2 513 TSEK (0) avser reserv för optionsprogram.

Organisation

Koncernen hade per bokslutsdagen 8 (12) heltidsanställda medarbetare samt ett utvecklingsteam på 5 (5) personer som på konsultbasis arbetar med den kontinuerliga utvecklingen av Bolagets tekniska plattform.

Risker

Nowo utsätts löpande för olika risker som kan få betydelse för bolagets resultat och finansiella ställning. Riskfaktorerna nedan är inte framställda i prioriteringsordning och gör inte anspråk på att vara heltäckande.

Konkurrens

Marknaden för Bolagets verksamhet och tjänster är konkurrensutsatt. Det finns således möjlighet för konkurrenter att sätta upp liknande verksamheter och med en starkt uppåtående marknadstrend finns risk för att sådana konkurrerande verksamheter kan etablera sig.

Det finns risk att konkurrerande verksamheter blir mer prisvärda eller att deras tjänster anses vara mer attraktiva än Bolagets. Bolaget kan även komma att utsättas för konkurrens från andra företag med verksamhet inom motsvarande

FORTS. FÖRVALTNINGSBERÄTTELSE

område som kan ha större finansiella resurser än Bolaget. Skulle någon eller flera av dessa risker inträffa kan det påverka Bolagets verksamhet, finansiella ställning och resultat negativt.

Beroende av nyckelpersoner

Bolaget är beroende av att kunna rekrytera, utveckla och behålla kvalificerade medarbetare. Om nyckelpersoner eller annan kvalificerad personal lämnar Bolaget kan det få negativ inverkan på verksamheten. Det finns risk att Bolaget inte förmår att säkerställa att rätt kompetens återskaffas. Skulle någon eller flera av ovan nämnda händelser inträffa kan det påverka Bolagets verksamhet, finansiella ställning och resultat negativt.

Beroende av leverantörer och samarbetspartners

För att Bolaget ska kunna leverera sina tjänster är Bolaget beroende av att diverse leverantörer och samarbetspartners uppfyller överenskomna krav avseende exempelvis tillgänglighet, servicenivåer och regelefterlevnad. Felaktiga eller uteblivna leveranser från leverantörer kan innebära att Bolagets produkter och tjänster försämras, vilket kan innebära minskad alternativt utebliven försäljning vilket kan ha en väsentligt negativ inverkan på Bolagets verksamhet, finansiella ställning och resultat.

Risk för ytterligare finansieringsbehov

Det finns risk att Bolaget i framtiden inte kommer att lyckas generera återkommande intäkter för att finansiera den fortsatta verksamheten och uppnå ett positivt resultat. Det finns risk att Bolaget inte heller på annat sätt kommer att kunna erhålla nödvändig finansiering för den fortsatta verksamheten eller att sådan finansiering kan erhållas på, för befintliga aktieägare, fördelaktiga villkor. Bristande förmåga att långsiktigt finansiera den egna verksamheten kan medföra att Bolaget måste skjuta upp, dra ner på, eller avsluta verksamheter.

Volatil intäktsmodell

Bolagets intäktsmodell är volatil och starkt beroende av ett flertal faktorer såsom medlemmarnas spar- och konsumtionsaktivitet och avkastning av de fonder som är kopplade till Bolagets plattform. En eventuell minskning av och/ eller försämring i någon av dessa faktorer kan således få direkt inverkan på Bolagets löpande intäkter vilket kan ha en väsentligt negativ inverkan på Bolagets verksamhet, finansiella ställning och resultat.

Politisk risk

Bolaget har sitt tekniska utvecklingsteam i Ukraina. Den pågående invasionen av landet skulle kunna försvåra för Bolaget att upprätthålla utveckling av Bolagets plattform.

Regulatorisk risk

Bolagets dotterbolag bedriver verksamhet på marknaden för finansiella produkter, en marknad som är starkt präglad av regulatoriska krav och, i tillämpliga fall, tillståndskrav från myndigheter såsom Finansinspektionen. Nowo Fund Management AB är en fondförvaltare som står under tillsyn av Finansinspektionen.

Teknisk risk

Bolaget är beroende av att kontrakterade tekniska leverantörer upprätthåller sina tjänster för att i sin tur kunna leverera

en fungerande tjänst till bolagets kunder.

Moderbolaget

Moderbolaget äger och utvecklar sparplattformen och står för merparten av marknadsföringsinsatserna. Intäkterna utgörs primärt av prenumerations- och förmedlingstjänster. Moderbolagets nettoomsättning uppgick till 3 562 TSEK (1 293). Under 2025 utgjordes de största kostnaderna utvecklingsarbete för bolagets app om 2 269 TSEK (2 862) samt marknadsföring om 3 151 TSEK (369). Årets resultat uppgick till -15 905 TSEK (-18 193).

Moderbolagets anläggningstillgångar utgjordes huvudsakligen av aktiverade utvecklingskostnader med ett bokfört värde på 9 210 TSEK (9 869) samt andelar i koncernföretag om 22 821 TSEK (20 541). Avskrivning på aktiverade utvecklingskostnader sker med 20% per år. Eget kapital uppgick per 2025-12-31 till 18 674 TSEK (30 399).

Aktien

Per den 31 december 2025 hade Nowo 25 384 232 utestående aktier och ett aktiekapital på 4 391 TSEK (4 287). Nowo har endast ett utstående aktieslag. Under året har emissioner genomförts som tillfört bolaget 4 180 TSEK efter avdrag för emissionskostnader. Antal aktier har ökat med 599 922 st. Av bolagets aktieägare så innehar GoMobile AB och Mangold AB vardera mer än 10% innehav i bolaget. Se vidare tabell för aktieägare per 2025-12-31 på s.4.

Närståendetransaktioner

Nowonomics AB har som kommunicerats upptagit en kreditram från bolagets största ägare, Gomobile Nu AB, som äger 24,17% av bolagets aktier, om 7 500 TSEK till marknadsmässiga villkor och har vid periodens utgång utnyttjat totalt 5 000 TSEK varav 2 500 TSEK utnyttjades i Q1 och 2 500 TSEK i Q2. Vidare har Sven Estwall fakturerat bolaget om 8 TSEK ex moms för styrelsearbete.

Företagets förväntade framtida utveckling

Bolagets framtida utveckling är beroende av en ökad volym av användare av bolagets tjänster och förvaltad kapital. För att nå ökade volymer investerar Nowo löpande i marknadsföring och utveckling av erbjudandet samt funktionalitet och användarupplevelse i Nowo appen. Årets negativa resultat är till stor del beroende av att dessa kostnader fortfarande överstiger de repetitiva intäkterna. Bolaget förväntar sig att dessa investeringar kommer att resultera i ökade volymer och framtida intäkter.

Koncernens kortfristiga fordringar och likvida medel uppgick per balansdagen till cirka 10,6 MSEK, medan de kortfristiga skulderna uppgick till cirka 11,5 MSEK. Detta innebär att de kortfristiga skulderna överstiger de kortfristiga tillgångarna. Eftersom bolaget inte är kassaflödespositivt är bolaget beroende av tillkommande finansiering. Under 2025 tillfördes Bolaget 4 180 TSEK efter emissionskostnader genom nyemissioner.

Genom den emission som genomförts under 2025 och den kreditram som upptagits under slutet av föregående år är det styrelsens uppfattning att Bolaget har tillräcklig finansiering för de kommande 12 månaderna.

FORTS. FÖRVALTNINGSBERÄTTELSE

Arbete inom utveckning

Bolaget utvecklar löpande Nowo appen för att möta användarnas efterfrågan på funktionalitet och användarupplevelse med målsättningen att förenkla långsiktigt sparande. Bolaget har ett dedikerat utvecklingsteam och avser att fortsätta utvecklingen kommande år i samma omfattning som under 2025.

Väsentliga händelser efter årets utgång

Den 27 januari informerade bolaget om att Finansinspektionen gett sitt godkännande om att fondbolaget får ta över förvaltningen av fonden Centaur Sweden Quality och samtidigt fusionera den och World xFund Allocation med Nowo Global Fund per den 30 april 2026.

Den 11 mars informerade bolaget om att Finansinspektionen gett sitt godkännande om att fondbolaget får ta över förvaltningen av fonden Meta Space Fund per den 15 april 2026.

Den 15 april tog fondbolaget över förvaltningen av MetaSpace Fund med ett AUM om ca 321 MSEK vilket ger ett totalt förvaltad kapital i fondbolaget om ca 945 MSEK.

I samband med övertagandet av förvaltningen av fonden MetaSpace Fund den 15 april emitteras ca 1.4 miljoner stycken aktier till kursen 5,65 kronor i en riktad emission till säljaren och utspädningen blir därmed 5,3%.

FLERÅRSÖVERSIKT (TKR)

Koncernen	2025	2024	2023	2022	2021
Nettoomsättning	15 925	12 858	7 583	8 119	1 467
Resultat efter finansiella poster	-17 347	-20 357	-36 892	-32 381	-20 931
Soliditet	31%	74%	41%	42%	1%
Moderbolaget	2025	2024	2023	2022	2021
Nettoomsättning	3 562	1 293	993	1 035	1 243
Resultat efter finansiella poster	-15 905	-18 193	-32 390	-29 951	-20 452
Soliditet	50%	84%	52%	47%	4%

FÖRÄNDRING AV EGET KAPITAL

Koncernen	Aktiekapital	Övrigt tillskjutet kapital	Annat eget kapital	Summa eget kapital hänförligt till Moderbolagets ägare	Totalt
Ingående balans per 2025-01-01	4 287	221 804	-205 386	20 705	20 705
Nyemission	104	4 097		4 200	4 200
Emissionskostnader		-20		-20	-20
Årets resultat			-17 347	-17 347	-17 347
Utgående balans per 2025-12-31	4 391	225 881	-222 733	7 538	7 538

Moderbolaget	Aktiekapital	Fond för utvecklingsutgifter	Överkursfond	Balanserat resultat	Årets resultat	Totalt
Ingående balans per 2025-01-01	4 287	9 173	221 804	-186 672	-18 193	30 399
Nyemission	104		4 097			4 200
Emissionskostnader			-20			-20
Disposition enligt beslut av årets årsstämma				-18 193	18 193	0
Fond för utvecklingsutgifter		-440		440		0
Årets resultat					-15 905	-15 905
Utgående balans per 2025-12-31	4 391	8 733	225 881	-204 425	-15 905	18 674

FÖRSLAG TILL VINSTDISPOSITION

Styrelsen föreslår att till förfogande stående vinstmedel (kronor)

Ansamlad förlust	-204 425 327
Överkursfond	225 880 644
Årets förlust	-15 905 436
	5 549 881
Disponeras så att i ny räkning överföres	5 549 881

Koncernens och moderbolagets resultat och ställning i övrigt framgår av efterföljande resultat- och balansräkningar samt kassaflödesanalyser med noter.

KONCERNENS RESULTATRÄKNING

	Not	2025	2024
Belopp i tusentals kronor			
Nettoomsättning	2	15 925	12 858
Aktiverat arbete för egen räkning		3 179	3 287
Övriga rörelseintäkter		41	163
Summa rörelsens intäkter m.m.		19 145	16 309
Övriga externa kostnader	3	-17 307	-17 233
Personalkostnader	4	-12 054	-11 729
Avskrivningar	5,6,7	-6 679	-6 160
Summa rörelsens kostnader		-36 040	-35 123
Rörelseresultat		-16 895	-18 814
Övriga ränteintäkter och liknande resultatposter		73	148
Räntekostnader och liknande resultatposter		-526	-1 691
Resultat före skatt		-17 347	-20 357
Inkomstskatt		0	0
PERIODENS RESULTAT		-17 347	-20 357
Hänförligt till:			
Moderbolagets aktieägare		-17 347	-20 357
Resultat per aktie före utspädning		-0,7	-1,01
Resultat per aktie efter utspädning		-0,7	-1,01
Antal utestående aktier vid periodens utgång		25 384 232	24 784 310
Genomsnittligt antal aktier före utspädning		24 935 573	20 064 034
Genomsnittligt antal aktier efter utspädning		25 043 640	20 064 034

KONCERNENS BALANSRÄKNING

	Not	2025-12-31	2024-12-31
Belopp i tusentals kronor			
TILLGÅNGAR			
Anläggningstillgångar			
Immateriella anläggningstillgångar			
Goodwill	5	4 056	6 958
Balanserade utgifter för anläggningstillgångar	6	8 733	9 173
Övriga immateriella anläggningstillgångar	7	796	0
Summa immateriella anläggningstillgångar		13 585	16 131
Materiella anläggningstillgångar			
Materiella anläggningstillgångar	8	56	56
Summa materiella anläggningstillgångar		56	56
Finansiella anläggningstillgångar			
Andra långfristiga fordringar	9	334	251
Summa finansiella anläggningstillgångar		334	251
Summa anläggningstillgångar		13 975	16 438
Omsättningstillgångar			
Kundfordringar		0	204
Aktuella skattefordringar		27	0
Övriga fordringar		68	395
Förutbetalda kostnader och upplupna intäkter	10	2 109	4 652
Summa kortfristiga fordringar		2 205	5 251
Likvida medel		3 808	3 935
Redovisningsmedel	11	4 565	2 462
Summa kassa och bank		8 373	6 397
Summa omsättningstillgångar		10 578	11 648
SUMMA TILLGÅNGAR		24 553	28 086

KONCERNENS BALANSRÄKNING

	Not	2025-12-31	2024-12-31
Belopp i tusentals kronor			
EGET KAPITAL OCH SKULDER			
EGET KAPITAL			
Eget kapital hänförligt till moderföretagets aktieägare			
Aktiekapital	12	4 391	4 287
Övrigt tillskjutet kapital		225 881	221 804
Annat eget kapital inklusive årets resultat		-222 733	-205 386
Summa eget kapital hänförligt till moderföretagets aktieägare		7 538	20 705
Summa eget kapital		7 538	20 705
Övriga avsättningar	13	500	0
Summa avsättningar		500	0
SKULDER			
Långfristiga skulder			
Långfristiga skulder	14	5 000	0
Summa långfristiga skulder		5 000	0
Kortfristiga skulder			
Leverantörsskulder		1 052	1 250
Aktuella skatteskulder		0	190
Övriga kortfristiga skulder	15	358	1 059
Skuld avseende redovisningsmedel	11	4 565	2 462
Upplupna kostnader och förutbetalda intäkter	16	5 540	2 420
Summa kortfristiga skulder		11 515	7 381
SUMMA EGET KAPITAL OCH SKULDER		24 553	28 086

KONCERNENS KASSAFLÖDESANALYS

	Not	2025	2024
Belopp i tusentals kronor			
Den löpande verksamheten			
Resultat efter finansiella poster		-17 347	-20 357
Justering för poster som inte ingår i kassaflödet	17	6 679	6 160
Kassaflöde från den löpande verksamheten före förändring av rörelsekapital		-10 668	-14 196
Kassaflöde från förändring i rörelsekapital			
Förändring av kundfordringar		204	-177
Förändring av kortfristiga fordringar		2 842	2 955
Förändring av leverantörsskulder		-198	-307
Förändring av kortfristiga skulder		4 332	2 800
Kassaflöde från löpande verksamheten		-3 488	-8 924
Investeringsverksamheten			
Investeringar i immateriella anläggningstillgångar		-3 634	-3 287
Investeringar i finansiella anläggningstillgångar		-273	-10
Återbetalning deposition		190	0
Kassaflöde från investeringsverksamheten		-3 717	-3 297
Finansieringsverksamheten			
Nyemission		4 200	29 987
Emissionskostnader		-20	-4 568
Upplåning		5 000	0
Amortering		0	-10 000
Kassaflöde från finansieringsverksamheten		9 180	15 420
Årets kassaflöde		1 976	3 197
Likvida medel vid periodens början		6 397	3 200
Likvida medel vid periodens slut		8 373	6 397

MODERBOLAGETS RESULTATRÄKNING

	Not	2025	2024
Belopp i tusentals kronor			
Nettoomsättning	2	3 562	1 293
Aktiverat arbete för egen räkning		3 179	3 287
Övriga rörelseintäkter		265	796
Summa rörelsens intäkter m.m.		7 006	5 376
Övriga externa kostnader	3	-11 368	-10 671
Personalkostnader	4	-7 057	-7 759
Avskrivningar	6	-3 838	-3 479
Summa rörelsens kostnader		-22 263	-21 909
Rörelseresultat		-15 257	-16 533
Övriga ränteintäkter och liknande resultatposter		2	28
Räntekostnader och liknande resultatposter		-650	-1 687
Resultat före skatt		-15 905	-18 193
Inkomstskatt		0	0
PERIODENS RESULTAT		-15 905	-18 193

MODERBOLAGETS BALANSRÄKNING

	Not	2025-12-31	2024-12-31
Belopp i tusentals kronor			
TILLGÅNGAR			
Anläggningstillgångar			
Immateriella anläggningstillgångar			
Balanserade utgifter för anläggningstillgångar	6	9 210	9 869
Summa immateriella anläggningstillgångar		9 210	9 869
Finansiella anläggningstillgångar			
Andelar i koncernföretag	18	22 821	20 541
Andra långfristiga fordringar	9	323	240
Summa finansiella anläggningstillgångar		23 144	20 781
Summa anläggningstillgångar		32 354	30 650
Omsättningstillgångar			
Kundfordringar		20	224
Skattefordran		215	0
Övriga fordringar		64	338
Förutbetalda kostnader och upplupna intäkter	10	1 273	4 249
Summa kortfristiga fordringar		1 572	4 811
Likvida medel		3 957	610
Summa omsättningstillgångar		5 529	5 421
SUMMA TILLGÅNGAR		37 883	36 073

MODERBOLAGETS BALANSRÄKNING

	Not	2025-12-31	2024-12-31
Belopp i tusentals kronor			
EGET KAPITAL			
Bundet eget kapital			
Aktiekapital	12	4 391	4 287
Fond för utvecklingsutgifter		8 733	9 173
Summa bundet eget kapital		13 124	13 460
Fritt eget kapital			
Överkursfond		225 881	221 804
Ansamlad förlust		-204 425	-186 672
Årets resultat		-15 905	-18 193
Summa fritt eget kapital		5 550	16 940
Summa eget kapital		18 674	30 399
SKULDER			
Långfristiga skulder			
Långfristiga skulder	14	5 000	0
Summa långfristiga skulder		5 000	0
Kortfristiga skulder			
Leverantörsskulder		620	808
Kortfristig skuld till koncernbolag		8 746	2 360
Aktuella skatteskulder		0	144
Övriga kortfristiga skulder	15	743	756
Upplupna kostnader och förutbetalda intäkter	16	4 101	1 606
Summa kortfristiga skulder		14 209	5 673
SUMMA EGET KAPITAL OCH SKULDER		37 883	36 073

MODERBOLAGETS KASSAFLÖDESANALYS

	Not	2025	2024
Belopp i tusentals kronor			
Den löpande verksamheten			
Resultat efter finansiella poster		-15 905	-18 193
Justeringar för poster som inte ingår i kassaflödet	17	3 838	3 479
Kassaflöde från den löpande verksamheten före förändring av rörelsekapital		-12 067	-14 714
Kassaflöde från förändring i rörelsekapital			
Förändring av kundfordringar		204	-197
Förändring av kortfristiga fordringar		3 241	3 325
Förändring av leverantörsskulder		-188	20
Förändring av kortfristiga skulder		6 238	-756
Kassaflöde från löpande verksamheten		-2 572	-12 321
Investeringsverksamheten			
Investeringar i immateriella anläggningstillgångar		-3 179	-3 287
Investeringar i finansiella anläggningstillgångar		-273	0
Återbetalning deposition		190	0
Kassaflöde från investeringsverksamheten		-3 262	-3 287
Finansieringsverksamheten			
Nyemission		4 200	29 987
Emissionskostnader		-20	-4 568
Upplåning		5 000	0
Amortering		0	-10 000
Kassaflöde från finansieringsverksamheten		9 180	15 420
Årets kassaflöde		3 346	-189
Likvida medel vid periodens början		610	800
Likvida medel vid periodens slut		3 957	610

NOTER

NOT 1 REDOVISNINGS- OCH VÄRDERINGS-PRINCIPER

Allmänna upplysningar

Årsredovisningen och koncernredovisningen är upprättad i enlighet med årsredovisningslagen och BFNAR 2012:1 Årsredovisning och koncernredovisning (K3). Redovisningsprinciperna är oförändrade jämfört med föregående år.

Fordringar och skulder i utländsk valuta har värderats till balansdagens kurs. Kursvinster och kursförluster på rörelsefordringar och rörelseskulder redovisas i rörelseresultatet medan kursvinster och kursförluster på finansiella fordringar och skulder redovisas som finansiella poster.

KONCERNREDOVISNING

Konsolideringsmetod

Koncernredovisningen har upprättats enligt förvärvsmetoden. Detta innebär att förvärvade verksamheters identifierbara tillgångar och skulder redovisas till marknadsvärde enligt upprättad förvärvsanalys. Överstiger verksamhetens anskaffningsvärde det beräknade marknadsvärdet av de förväntade nettotillgångarna enligt förvärvsanalysen redovisas skillnaden som goodwill.

Dotterföretag

Koncernredovisningen omfattar, förutom moderföretaget, samtliga företag i vilka moderföretaget direkt eller indirekt har mer än 50 % av röstetalet eller på annat sätt innehar det bestämmande inflytandet och därmed har en rätt att utforma företagets finansiella och operativa strategier i syfte att erhålla ekonomiska fördelar.

Transaktioner mellan koncernföretag

Koncerninterna fordringar och skulder samt transaktioner mellan koncernföretag liksom orealiserade vinster elimineras i sin helhet. Orealiserade förluster elimineras också såvida inte transaktionen motsvarar ett nedskrivningsbehov. Förändring av internvinst under räkenskapsåret har elimineras i koncernresultaträkningen.

REDOVISNINGSPRINCIPER FÖR ENSKILDA BALANSPOSTER

Intäktsredovisning

Nowo erhåller intäkter från fondförvaltning och provisionsintäkter. Intäkter har tagits upp till verkligt värde av vad som erhållits eller kommer att erhållas och redovisas i den omfattning det är sannolikt att de ekonomiska fördelarna kommer att tillgodogöras bolaget och intäkterna kan beräknas på ett tillförlitligt sätt.

Leasingavtal

Företaget redovisar samtliga leasingavtal, såväl finansiella som operationella. Operationella leasingavtal redovisas som en kostnad linjärt över leasingperioden.

Ersättningar till anställda

Ersättningar till anställda avser alla former av ersättningar som företaget lämnar till de anställda. Kortfristiga ersättningar utgörs av bland annat löner, betald semester, betald frånvaro, bonus och ersättning efter avslutad anställning (pension). Kortfristiga ersättningar redovisas som kostnad och en skuld då det finns en legal eller informell förpliktelse att betala ut en ersättning till följd av en tidigare händelse och en tillförlitlig uppskattning av beloppet kan göras.

Pensioner

Företaget har betalat fastställda avgifter till andra juridiska personer avseende flera statliga planer och försäkringar för enskilda anställda. Företaget har inga legala eller informella förpliktelser att betala ytterligare avgifter utöver betalningar av den fastställda avgiften som redovisas som en kostnad i den period där den relevanta tjänsten utförs.

Aktierelaterade ersättningar och incitamentsprogram

Bolaget har incitamentsprogram i form av teckningsoptioner riktade till anställda och styrelse. Optionerna ger innehavaren rätt att teckna aktier i bolaget till en i förväg fastställd teckningskurs under en viss löptid.

Programmet är kopplat till löneavstående från deltagarna, där deltagarna vid inlösen av optioner har rätt till en kontant bonus motsvarande värdet av tidigare löneavståenden. Kostnaden för denna ersättning redovisas som en personalkostnad över den period då löneavståendet sker och en motsvarande avsättning redovisas i balansräkningen när det bedöms sannolikt att utbetalning kommer att ske och beloppet kan uppskattas på ett tillförlitligt sätt.

Avsättningen värderas till den bästa uppskattningen av den förväntade framtida utbetalningen per balansdagen. Bedömningen baseras bland annat på optionsprogrammets villkor samt relationen mellan bolagets aktiekurs och optionernas teckningskurs.

Immateriella tillgångar

Goodwill är den skillnad som uppkommer om anskaffningsvärdet för den förvärvade enheten är högre än värdet på den förvärvade enhetens nettotillgångar. Vid förvärvstidpunkten redovisas den uppkomna goodwillen som en tillgång i balansräkningen.

Företaget redovisar internt upparbetade immateriella anläggningstillgångar enligt aktiveringsmodellen. Det innebär att samtliga utgifter som avser framtagandet av en internt upparbetad immateriell anläggningstillgång aktiveras och skrivs av under tillgångens beräknade nyttjandeperiod, under förutsättningarna att kriterierna i BFNAR 2012:1 är uppfyllda.

Balanserade utvecklingsutgifter

Utgifter som leder till förbättrade processer redovisas som tillgång i balansräkningen om processen är tekniskt och kommersiellt användbar, tillräckliga resurser finns för att fullfölja utvecklingen och för att därefter använda den immateriella tillgången. Balanserade utvecklingsutgifter avser utgifter för utvecklingsarbete av applikation. Aktivering har skett då applikationen bedömts vara av väsentligt ekonomiskt värde och

FORTS. NOTER

för intäktsgenerering för bolaget under kommande år.

Det redovisade värdet inkluderar utgifter för direkta externa utgifter, konsultarvoden, som kan hänföras till tillgången på ett rimligt och konsekvent sätt. Utgifter som inte uppfyller dessa kriterier för aktivering kostnadsförs när de uppkommer.

Utvecklingsutgifter redovisade i balansräkningen är upp- tagna till anskaffningsvärde. Avskrivningar av immateriella anläggningstillgångar sker från det att den immateriella anläggningstillgången är färdigställd. Avskrivning av det avskrivningsbara beloppet görs linjärt över den beräknade nyttjandeperioden. Avsättning till fond för utvecklingsutgifter sker med nettot av årets aktivering samt årets avskrivning.

Anläggningstillgångar

Immateriella och materiella anläggningstillgångar redovisas till anskaffningsvärde minskat med ackumulerade avskrivningar enligt plan och eventuella nedskrivningar. Avskrivning sker linjärt över den förväntade nyttjandeperioden med hänsyn till väsentligt restvärde.

Goodwill skrivs av linjärt över en period om fem år, vilket bedöms motsvara den ekonomiska nyttjandeperioden. Avskrivningen redovisas i resultaträkningen i den funktion där goodwillen nyttjas.

Följande avskrivningstider tillämpas:

Immateriella anläggningstillgångar

Goodwill	5 år
Balanserade utgifter för utvecklingsarbeten	5 år

Materiella anläggningstillgångar

Förbättringar i annans fastighet	3 år
----------------------------------	------

Prövning av nedskrivningsbehov av immateriella och materiella anläggningstillgångar

Per varje balansdag görs en bedömning av om det föreligger någon indikation på att en tillgångs värde är lägre än dess redovisade värde. Finns det en sådan indikation beräknas tillgångens återvinningsvärde. Om återvinningsvärdet understiger redovisat värde görs en nedskrivning som kostnadsförs. En internt upparbetad immateriell anläggningstillgång som ännu inte är färdig att användas eller säljas per balansdagen nedskrivningsprövas alltid.

Finansiella instrument

Finansiella instrument värderas utifrån anskaffningsvärdet. Instrumentet redovisas i balansräkningen när bolaget blir part i instrumentets avtalsmässiga villkor. Finansiella tillgångar tas bort från balansräkningen när rätten att erhålla kassaflöden från instrumentet har löpt ut eller överförs och bolaget har överfört i stort sett alla risker och förmåner som är förknippade med äganderätten. Finansiella skulder tas bort från balansräkningen när förpliktelserna har reglerats eller på annat sätt upphört.

Kundfordringar/kortfristiga fordringar

Kundfordringar och kortfristiga fordringar redovisas som om- sättningstillgångar till det belopp som förväntas bli inbetalt efter avdrag för individuellt bedömda osäkra fordringar.

Låneskulder och leverantörsskulder

Låneskulder och leverantörsskulder redovisas initialt till anskaffningsvärde efter avdrag för transaktionskostnader. Skiljer sig det redovisade beloppet från det belopp som ska återbetalas vid förfallotidpunkten periodiseras mellanskillnaden som räntekostnad över lånets löptid med hjälp av instrumentets effektivränta. Härigenom överensstämmer vid förfallotidpunkten det redovisade beloppet och det belopp som ska återbetalas.

Inkomstskatter

Aktuell skatt

Aktuell skatt avser inkomstskatt för innevarande räkenskapsår samt den del av tidigare räkenskapsårs inkomstskatt som ännu inte redovisats. Aktuell skatt beräknas utifrån den skattesats som gäller per balansdagen. Inga underskott har aktiverats.

Uppskjuten skatt

Uppskjutna skattefordringar avseende avdragsgilla temporära skillnader och underskottsavdrag redovisas endast i den mån det är sannolikt att dessa kommer att kunna utnyttjas.

Eget kapital

Eget kapital i koncernen består av följande poster: Aktiekapital som representerar det nominella värdet för emitterade och registrerade aktier.

Ej registrerat aktiekapital som representerar det nominella värdet för emitterade och ännu ej blivit registrerade aktier. Övrigt tillskjutet kapital som innefattar eventuell premie som erhållits vid nyemission av aktiekapital.

Eventuella transaktionskostnader som sammanhänger med nyemission av aktier dras från överkursen, med hänsyn tagen till eventuella inkomstskatteeffekter.

Annat eget kapital inklusive årets resultat som inkluderar följande:

* Fond för utvecklingsutgifter ökas årligen med det belopp som aktiverats avseende företagens eget utvecklingsarbete. Fonden minskas årligen med avskrivningen på det aktiverade utvecklingsarbetet.

* Balanserat resultat, dvs. alla balanserade vinster och förluster samt aktierelaterade ersättningar för innevarande och tidigare perioder.

Alla transaktioner med Moderföretagets ägare redovisas separat i eget kapital.

Avsättningar

Avsättningar redovisas när företaget har en befintlig legal eller informell förpliktelse till följd av en inträffad händelse, och det är sannolikt att ett utflöde av resurser kommer att krävas för att reglera förpliktelsen samt att en tillförlitlig uppskattning av beloppet kan göras.

Avsättningar värderas till den bästa uppskattningen av det belopp som krävs för att reglera förpliktelsen på balansdagen. När effekten av när i tiden betalning sker är väsentlig beräknas avsättningen till nuvärdet av de förväntade framtida betalningarna.

Om det finns en förväntad ersättning från tredje part redo-

FORTS. NOTER

visas denna som en tillgång när det är så gott som säkert att ersättningen kommer att erhållas, dock högst till det belopp som motsvarar den redovisade avsättningen.

Uppskattningar och bedömningar

När finansiella rapporter upprättas måste styrelsen och den verkställande direktören i enlighet med tillämplade redovisnings- och redovisningsprinciper göra vissa uppskattningar, bedömningar och antagande som påverkar redovisningen och värdering av tillgångar, avsättningar, skulder, intäkter och kostnader. De områden där resultat- och balansräkningarna i framtiden, beskrivs nedan.

Betydande bedömningar

Följande är betydande bedömningar som har gjorts vid tillämpning av de av Företagets redovisningsprinciper som har den mest betydande effekten på de finansiella rapporterna.

Aktivering av immateriella tillgångar

Fördelningen mellan utvecklingsfaserna i nya utvecklingsprojekt av programvara och bestämning av huruvida kraven för aktivering av utvecklingsutgifter är uppfyllda kräver bedömningar. Efter aktivering övervakas huruvida redovisningskraven för utvecklingskostnader uppfylls även fortsättningsvis och om det finns indikationer på att de aktiverade utgifterna kan vara utsatta för en värdenedgång.

Nedskrivningar av immateriella tillgångar

För att bedöma nedskrivningsbehovet beräknas återvärningsvärdet för varje tillgång eller kassagenererande enhet baserat på förväntade framtida kassaflöde och med användning av en lämplig ränta för att kunna diskontera kassaflödet. Osäkerheter ligger i antaganden om framtida kassaflöde och fastställande av en lämplig diskonteringsränta. Något nedskrivningsbehov har inte ansetts föreligga.

Nyckeltalsdefinitioner och alternativa nyckeltal

Med alternativa nyckeltal avses mått som inte definieras eller anges i tillämpliga regler för finansiell rapportering. Utgångspunkten för val av alternativa nyckeltal är att de används av företagsledningen och därmed anses ge värdefull information till aktieägare och andra intressenter.

Ack. fondförmögenhet

Fondvärdet per balansdagen.

AUM

Totalt förvaltad kapital av samtliga finansiella tillgångar.

Akkumulerat antal fondregistreringar, st

Totalt antal nyregistrerade fondkunder.

Soliditet

Justerat eget kapital i förhållande till totala tillgångar.

Resultat per aktie före utspädning

Resultat hänförligt till moderbolagets aktieägare i förhållande till vägt genomsnittligt antal utestående aktier under perioden.

Resultat per aktie efter utspädning

Resultat per aktie justerat för det vägda genomsnittliga

antalet utestående aktier inklusive utspädningseffekten av samtliga potentiella aktier.

Genomsnittligt antal aktier före utspädning

Vägt antal aktier under perioden.

Genomsnittligt antal aktier efter utspädning

Vägt antal aktier under perioden som tillkommer om samtliga potentiella aktier som ger upphov till utspädning konverteras till aktier.

REDOVISNINGSPRINCIPER FÖR MODERBOLAGET

Moderföretaget tillämpar samma värderingsprinciper som koncernen förutom enligt följande:

Andelar i dotterföretag

Andelar i dotterföretag redovisas till anskaffningsvärde efter avdrag för eventuella nedskrivningar. I anskaffningsvärdet ingår köpeskillingen som erlagts för aktierna samt förvärvskostnader. Eventuella kapitaltillskott läggs till anskaffningsvärdet när de uppkommer.

Aktieägartillskott

Moderföretaget redovisar lämnade aktieägartillskott som en ökning av värdet på andelarna i dotterföretaget.

Eget kapital

Eget kapital i moderbolaget består av följande poster: Aktiekapital som representerar det nominella värdet för emitterade och registrerade aktier.

Ej registrerat aktiekapital som representerar det nominella värdet för emitterade och ännu ej blivit registrerade aktier. Fond för utvecklingsutgifter ökas årligen med det belopp som aktiverats avseende företagets eget utvecklingsarbete. Fonden minskas årligen med avskrivningen på det aktiverade utvecklingsarbetet.

Överkursfond som innefattar eventuell premie som erhållits vid nyemission av aktiekapital.

Eventuella transaktionskostnader som sammanhänger med nyemission av aktier dras från överkursen, med hänsyn tagen till eventuella inkomstskatteeffekter.

Ansamlad förlust, dvs. alla balanserade förluster och aktierelaterade ersättningar för tidigare perioder.

Årets resultat, dvs. vinster och aktierelaterade ersättningar för innevarande period.

NOT 2 NETTOOMSÄTTNING

Koncernen	2025-12-31	2024-12-31
Prenumerationstjänster	400	425
Förmedlingstjänster	2 401	868
Flyttavgifter	1 060	662
Fondförvalning	12 065	10 904
	15 926	12 858
Moderbolaget		
Prenumerationstjänster	400	425
Förmedlingstjänster	3 163	868
	3 563	1 293

NOT 3 ARVODE TILL REVISORER

Koncernen	2025-12-31	2024-12-31
Grant Thornton		
Revisionsuppdrag	632	526
Revisionsverksamhet utöver revisionsuppdraget	75	47
	707	574
Moderbolaget		
Grant Thornton		
Revisionsuppdrag	412	314
Revisionsverksamhet utöver revisionsuppdraget	65	47
	477	361

NOT 4 ANSTÄLLDA OCH PERSONALKOSTNADER

Koncernen	2025-12-31	2024-12-31
Medelantalet anställda		
Kvinnor	4	6
Män	6	6
	10	12
Löner och andra ersättningar		
Styrelse och verkställande direktör	1 106	1 982
Övriga anställda	5 601	6 000
	6 707	7 982
Sociala kostnader		
Pensionskostnader för styrelse och verkställande direktör	0	177
Övriga sociala avgifter enligt lag och avtal	2 135	2 804
	2 135	2 980
Totala löner, ersättningar, sociala kostnader och pensionskostnader	8 842	10 962

Styrelsen består av totalt 4 personer, varav 1 (2) är kvinna och 3 (2) män. Ledningen består av totalt 3 personer, varav 0 kvinnor och 3 män.

FORTS. NOT 4 ANSTÄLLDA OCH PERSONAL-KOSTNADER

Moderbolaget	2025-12-31	2024-12-31
Medelantalet anställda		
Kvinnor	2	4
Män	4	4
	6	8
Löner och andra ersättningar		
Styrelse och verkställande direktör	133	1 322
Övriga anställda	3 341	4 144
	3 474	5 466
Sociala kostnader		
Pensionskostnader för styrelse och verkställande direktör	0	1 841
Övriga sociala avgifter enligt lag och avtal	1 215	177
	1 215	2 018
Totala löner, ersättningar, sociala kostnader och pensionskostnader	4 690	7 484

Villkor för uppsägning av VD från bolagets sida är 6 månader, och vid uppsägning från VD 3 månader.

ERSÄTTNINGAR OCH ÖVRIGA FÖRMÅNER

Koncernen	Befattning	2025				2024			
		Grundlön/ styrelsearvode	Rörlig ersättning	Övriga förmåner ¹	Summa	Grundlön/ styrelsearvode	Rörlig ersättning	Övriga förmåner ¹	Summa
Per-Anders Tammerlov	Styrelse- ordförande	13 ⁴			13	143			143
Jeanette Carlsson Hauff	Ledamot	27 ⁴			27	95	59 ²		154
Amelie Söderberg	Ledamot	6 ⁴			6	867		113	980
Sven Estwall	Ledamot	6 ⁴	9 ²		16	124			124
David Ribbing	Ledamot	71			71	0			0
Rutger Selin ³	VD	973 ⁴			973	660		97	757
		1 106	9		1 106	1 889	59	210	2 158
Moderbolaget									
	Befattning	Grundlön/ styrelsearvode	Rörlig ersättning	Övriga förmåner ¹	Summa	Grundlön/ styrelsearvode	Rörlig ersättning	Övriga förmåner ¹	Summa
Per-Anders Tammerlov	Styrelse- ordförande	13 ⁴			13	143			143
Jeanette Carlsson Hauff	Ledamot	27 ⁴			27	95	59 ²		154
Amelie Söderberg	Ledamot	6 ⁴			6	867		113	980
Sven Estwall	Ledamot	6 ⁴	9 ²		16	124			124
David Ribbing	Ledamot	71			71	0			0
Rutger Selin ³	VD	0			0			97	97
		123	9		133	1 229	59	210	1 498

¹ Övriga förmåner utgörs av friskvård, sjukförsäkring, pension och förmån för optioner.

² Utöver styrelsearvode har konsultarvode utgått under 2025 till Sven Estwall Consulting AB (Sven Estwall) om 8 TSEK (0). Utöver styrelsearvode har konsultarvode utgått under 2024 till Hauff & Partners AB (Jeanette Carlsson Hauff) om 59 TSEK.

³ Under 2025 har avstående till optionsprogram utgått till styrelsen, se vidare under separat rubrik på s.4.

⁴ Rutger Selin har fått lön från dotterbolaget Nowo Fund Management AB under 2025 och 2024.

NOT 5 GOODWILL

Posten avser i sin helhet övervärde kopplade till förvärv av Nowo Fund Management AB.

Koncernen	2025-12-31	2024-12-31
Ingående anskaffningsvärden	14 510	14 510
Utgående ackumulerade anskaffningsvärden	14 510	14 510
Ingående avskrivningar	-7 552	-4 650
Årets avskrivningar	-2 902	-2 902
Utgående ackumulerade avskrivningar	-10 454	-7 552
Utgående redovisat värde	4 056	6 958

NOT 6 BALANSERADE UTGIFTER FÖR ANLÄGGNINGSTILLGÅNGAR

Posten avser i sin helhet aktiverad utveckling av bolagets sparplattform och apputveckling.

Koncernen	2025-12-31	2024-12-31
Ingående anskaffningsvärden	24 392	21 105
Aktiveringar	3 179	3 287
Utgående ackumulerade anskaffningsvärden	27 571	24 392
Ingående avskrivningar	-15 220	-11 962
Årets avskrivningar	-3 618	-3 259
Utgående ackumulerade avskrivningar	-18 838	-15 220
Utgående redovisat värde	8 733	9 172
Moderbolaget	2025-12-31	2024-12-31
Ingående anskaffningsvärden	25 492	22 205
Aktiveringar	3 179	3 287
Utgående ackumulerade anskaffningsvärden	28 671	25 492
Ingående avskrivningar	-15 623	-12 145
Årets avskrivningar	-3 838	-3 479
Utgående ackumulerade avskrivningar	-19 461	-15 623
Utgående redovisat värde	9 210	9 869

NOT 7 ÖVRIGA IMMATERIELLA TILLGÅNGAR

Posten avser i sin helhet anskaffning av WorldX Fund i Nowo Fund Management AB.

Koncernen	2025-12-31	2024-12-31
Ingående anskaffningsvärden	0	0
Anskaffningar	955	0
Utgående ackumulerade anskaffningsvärden	955	0
Ingående avskrivningar	0	0
Årets avskrivningar	-159	0
Utgående ackumulerade avskrivningar	-159	0
Utgående redovisat värde	796	0

NOT 8 MATERIELLA ANLÄGGNINGS-TILLGÅNGAR

Koncernen	2025-12-31	2024-12-31
Ingående anskaffningsvärden	56	56
Utgående ackumulerade anskaffningsvärden	56	56
Utgående redovisat värde	56	56

NOT 9 ANDRA LÅNGFRISTIGA FODRINGAR

Koncernen	2025-12-31	2024-12-31
Ingående anskaffningsvärden	251	240
Tillkommande fordringar	273	11
Reglerade fordringar	-190	0
Utgående ackumulerade anskaffningsvärden	334	251
Moderbolaget	2025-12-31	2024-12-31
Ingående anskaffningsvärden	240	240
Tillkommande fordringar	273	0
Reglerade fordringar	-190	0
Utgående ackumulerade anskaffningsvärden	323	240

NOT 10 FÖRUTBETALDA KOSTNADER OCH UPPLUPNA INTÄKTER

Koncernen	2025-12-31	2024-12-31
Övriga upplupna intäkter	1 313	1 031
Förutbetalda hyror	151	329
Förutbetald media	0	2 690
Övriga förutbetalda kostnader	646	602
	2 109	4 652
Moderbolaget	2025-12-31	2024-12-31
Övriga upplupna intäkter	411	276
Förutbetalda hyror	144	323
Förutbetald media	0	2 690
Övriga förutbetalda kostnader	512	349
Koncerninternt	203	611
	1 273	4 249

NOT 11 REDOVISNINGSMEDEL

Redovisningsmedlen uppgår till 4 565 TSEK (2 462) och avser kundmedel som innehas med redovisningsskyldighet enligt lagen (1944:181) om redovisningsmedel. Beloppet är avskilt på särskilt bankkonto.

NOT 12 ANTAL AKTIER

Per den 31 december 2025 hade moderbolaget Nowonomics aktier och ett aktiekapital på 4 391 TSEK. Nowonomics AB har endast ett utstående aktieslag.

Bolagets aktier handlas på NGM Nordic SME sedan den 6 maj 2021. Aktiekursen uppgick per 31 december 2025 till 6,0 SEK per aktie.

NOT 13 AVSÄTTNINGAR

Koncernen	2025-12-31	2024-12-31
Ingående anskaffningsvärden	0	0
Nya avsättningar	500	0
Utgående redovisat värde	500	0

Årets avsättning avser resterande köpeskilling för fonden WorldX Fund i Nowo Fund Management AB.

NOT 14 LÅNGFRISTIGA SKULDER

De långfristiga skulderna förfaller till betalning enligt följande:

Koncernen, Moderbolaget	2025-12-31			2024-12-31		
	Mellan 2-5 år	Senare än 5 år	Summa	Mellan 2-5 år	Senare än 5 år	Summa
Gomobile Nu AB	5 000	0	5 000	0	0	0
Utgående redovisat värde	5 000	0	5 000	0	0	0

Inga skulder förfaller senare än 5 år efter balansdagens utgång.

NOT 15 ÖVRIGA KORTFRISTIGA SKULDER

Koncernen	2025-12-31	2024-12-31
Personalrelaterade skulder	346	576
Övriga skulder	12	482
Utgående redovisat värde	358	1 058

Moderbolaget	2025-12-31	2024-12-31
Personalrelaterade skulder	240	276
Övriga skulder	503	481
Utgående redovisat värde	743	756

NOT 16 UPPLUPNA KOSTNADER OCH FÖRUTBETALDA INTÄKTER

Koncernen	2025-12-31	2024-12-31
Semesterlöneskuld inklusive sociala avgifter	1 081	728
Upplupen ränta	502	0
Reserv optionsprogram	2 513	0
Förutbetalda intäkter	94	126
Övriga upplupna kostnader	1 350	1 566
Utgående redovisat värde	5 540	2 420

Moderbolaget	2025-12-31	2024-12-31
Semesterlöneskuld inklusive sociala avgifter	728	365
Upplupen ränta	502	0
Reserv optionsprogram	1 721	0
Förutbetalda intäkter	94	126
Koncerninternt	113	632
Övriga upplupna kostnader	942	482
Utgående redovisat värde	4 101	1 606

NOT 17 JUSTERING FÖR POSTER SOM EJ INGÅR I KASSAFLÖDET

Koncernen	2025-12-31	2024-12-31
Avskrivningar	6 679	6 160
	6 679	6 160

Moderbolaget	2025-12-31	2024-12-31
Avskrivningar	3 838	3 479
	3 838	3 479

NOT 18 ANDELAR I KONCERNFÖRETAG

Moderbolaget	2025-12-31	2024-12-31
Ingående anskaffningsvärden	20 541	19 321
Aktieägartillskott	2 280	1 220
Utgående ackumulerade anskaffningsvärden	22 821	20 541
Utgående redovisat värde	22 821	20 541

Namn	Säte	Kapitalsandel	Bokfört värde 2025-12-31	Bokfört värde 2024-12-31
Nowo Pension AB (559198-9958)	Stockholm	100%	4 515	2 235
Nowo Fund Management AB (556733-2860)	Stockholm	100%	18 306	18 306

NOT 19 FÖRSLAG TILL RESULTATDISPOSITION

Styrelsen föreslår att till förfogande stående vinstmedel (kronor)

Ansamlad förlust	-204 425 327
Överkursfond	225 880 644
Årets förlust	-15 905 436
	5 549 881
Disponeras så att i ny räkning överföres	5 549 881

NOT 20 STÄLLDA SÄKERHETER

Koncernen	2025-12-31	2024-12-31
Pantsatta aktier	18 306	18 306

Som säkerhet för koncernens åtaganden har aktierna i Nowo Fund Management AB pantsatts. Det bokförda värdet av andelarna i moderbolaget uppgår till 18 306 TKR (18 306) per balansdagen.

NOT 21 EVENTUALFÖRPLIKTELSER

Styrelsen har inte identifierat några eventalförpliktelser.

NOT 22 VÄSENTLIGA HÄNDELSER EFTER RÄKENSKAPSÅRETS SLUT

Den 27 januari informerade bolaget om att Finansinspektionen gett sitt godkännande om att fondbolaget får ta över förvaltningen av fonden Centaur Sweden Quality och samtidigt fusionera den och World xFund Allocation med Nowo Global Fund per den 30 april 2026.

Den 11 mars informerade bolaget om att Finansinspektionen gett sitt godkännande om att fondbolaget får ta över förvaltningen av fonden Meta Space Fund per den 15 april 2026.

Den 15 april tog fondbolaget över förvaltningen av MetaSpace Fund med ett AUM om ca 321 MSEK vilket ger ett totalt förvaltad kapital i fondbolaget om ca 945 MSEK.

I samband med övertagandet av förvaltningen av fonden MetaSpace Fund den 15 april emitteras ca 1.4 miljoner stycken aktier till kursen 5,65 kronor i en riktad emission till säljaren och utspädningen blir därmed 5,3%.

Årsredovisningen beslutades av styrelsen 16 april 2026

Stockholm, datum för digital signering

Per-Anders Tammerlöv, Ordförande

David Ribbing, Ledamot


Sven Estwall, Ledamot

Amelie Söderberg, Ledamot

Rutger Selin, VD

Vår revisionsberättelse har lämnats den dag som framgår av den elektroniska underskriften
Grant Thornton Sweden AB

Albin Wallén, Auktoriserad Revisor



Revisionsberättelse

Till bolagsstämman i Nowonomics AB (publ)

Org.nr. 556990 - 1795

Rapport om årsredovisningen och koncernredovisningen

Uttalanden

Vi har utfört en revision av årsredovisningen och koncernredovisningen för Nowonomics AB (publ) för år 2025.

Bolagets årsredovisning och koncernredovisning ingår på sidorna 6 - 28 i detta dokument.

Enligt vår uppfattning har årsredovisningen och koncernredovisningen upprättats i enlighet med årsredovisningslagen och ger en i alla väsentliga avseenden rättvisande bild av moderbolagets och koncernens finansiella ställning per den 31 december 2025 och av dessas finansiella resultat och kassaflöden för året enligt årsredovisningslagen. Förvaltningsberättelsen är förenlig med årsredovisningens och koncernredovisningens övriga delar.

Vi tillstyrker därför att bolagsstämman fastställer resultaträkningen och balansräkningen för moderbolaget och koncernen.

Grund för uttalanden

Vi har utfört revisionen enligt International Standards on Auditing (ISA) och god revisionsred i Sverige. Vårt ansvar enligt dessa standarder beskrivs är närmare i avsnittet *Revisorns ansvar*. Vi är oberoende i förhållande till moderbolaget och koncernen enligt god revisorsred i Sverige och har i övrigt fullgjort vårt yrkesetiska ansvar enligt dessa krav.

Vi anser att de revisionsbevis vi har inhämtat är tillräckliga och ändamålsenliga som grund för våra uttalanden.

Annan information än årsredovisningen och koncernredovisningen

Detta dokument innehåller även annan information än årsredovisningen och koncernredovisningen och återfinns på sidorna 1 - 5 och 32 - 33. Det är styrelsen och verkställande direktören som har ansvaret för denna andra information.

Vårt uttalande avseende årsredovisningen och koncernredovisningen omfattar inte denna information och vi gör inget uttalande med bestyrkande avseende denna andra information.

I samband med vår revision av årsredovisningen och koncernredovisningen är det vårt ansvar att läsa den information som identifieras ovan och överväga om informationen i väsentlig utsträckning är oförenlig med årsredovisningen och koncernredovisningen. Vid denna genomgång beaktar vi även den kunskap vi i övrigt inhämtat under revisionen samt bedömer om informationen i övrigt verkar innehålla väsentliga felaktigheter.

Om vi, baserat på det arbete som har utförts avseende denna information, drar slutsatsen att den andra informationen innehåller en väsentlig felaktighet, är vi skyldiga att rapportera detta. Vi har inget att rapportera i det avseendet.

Styrelsens och verkställande direktörens ansvar

Det är styrelsen och verkställande direktören som har ansvaret för att årsredovisningen och koncernredovisningen upprättas och att den ger en rättvisande bild enligt årsredovisningslagen. Styrelsen och verkställande direktören ansvarar även för den interna kontroll som de bedömer är nödvändig för att upprätta en årsredovisning och koncernredovisning som inte innehåller några väsentliga felaktigheter, vare sig dessa beror på oegentligheter eller misstag.

Vid upprättandet av årsredovisningen och koncernredovisningen ansvarar styrelsen och verkställande direktören för bedömningen av bolagets och koncernens förmåga att fortsätta verksamheten. De upplyser, när så är tillämpligt, om förhållanden som kan påverka förmågan att fortsätta verksamheten och att använda antagandet om fortsatt drift. Antagandet om fortsatt drift tillämpas dock inte om styrelsen och verkställande direktören avser att likvidera bolaget, upphöra med verksamheten eller inte har något realistiskt alternativ till att göra något av detta.

Revisorns ansvar

Våra mål är att uppnå en rimlig grad av säkerhet om huruvida årsredovisningen och koncernredovisningen som helhet inte innehåller några väsentliga felaktigheter, vare sig dessa beror på oegentligheter eller misstag, och att lämna en revisionsberättelse som innehåller våra uttalanden. Rimlig säkerhet är en hög grad av säkerhet, men är ingen garanti för att en revision som utförs enligt ISA och god revisionsred i Sverige alltid kommer att upptäcka en väsentlig felaktighet om en sådan finns. Felaktigheter kan uppstå på grund av oegentligheter eller misstag och anses vara väsentliga om de enskilt eller tillsammans rimligen kan förväntas påverka de ekonomiska beslut som användare fattar med grund i årsredovisningen och koncernredovisningen.

Som del av en revision enligt ISA använder vi professionellt omdöme och har en professionellt skeptisk inställning under hela revisionen. Dessutom:

- identifierar och bedömer vi riskerna för väsentliga felaktigheter i årsredovisningen och koncernredovisningen, vare sig dessa beror på oegentligheter eller misstag, utformar och utför granskningsåtgärder bland annat utifrån dessa risker och inhämtar revisionsbevis som är tillräckliga och ändamålsenliga för att utgöra en grund för våra uttalanden. Risken för att inte upptäcka en väsentlig felaktighet till följd av oegentligheter är högre än för en väsentlig felaktighet som beror på misstag, eftersom oegentligheter kan



innefatta agerande i maskopi, förfalskning, avsiktliga utelämnanden, felaktig information eller åsidosättande av intern kontroll.

- skaffar vi oss en förståelse av den del av bolagets interna kontroll som har betydelse för vår revision för att utforma granskningsåtgärder som är lämpliga med hänsyn till omständigheterna, men inte för att uttala oss om effektiviteten i den interna kontrollen.
- utvärderar vi lämpligheten i de redovisningsprinciper som används och rimligheten i styrelsens och verkställande direktörens uppskattningar i redovisningen och tillhörande upplysningar.
- drar vi en slutsats om lämpligheten i att styrelsen och verkställande direktören använder antagandet om fortsatt drift vid upprättandet av årsredovisningen och koncernredovisningen. Vi drar också en slutsats, med grund i de inhämtade revisionsbevisen, om huruvida det finns någon väsentlig osäkerhetsfaktor som avser sådana händelser eller förhållanden som kan leda till betydande tvivel om bolagets och koncernens förmåga att fortsätta verksamheten. Om vi drar slutsatsen att det finns en väsentlig osäkerhetsfaktor, måste vi i revisionsberättelsen fästa uppmärksamheten på upplysningarna i årsredovisningen och koncernredovisningen om den väsentliga osäkerhetsfaktorn eller, om sådana upplysningar är otillräckliga, modifiera uttalandet om årsredovisningen och koncernredovisningen. Våra slutsatser baseras på de revisionsbevis som inhämtas fram till datumet för revisionsberättelsen. Dock kan framtida händelser eller förhållanden göra att ett bolag och en koncern inte längre kan fortsätta verksamheten.
- utvärderar vi den övergripande presentationen, strukturen och innehållet i årsredovisningen och koncernredovisningen, däribland upplysningarna, och om årsredovisningen och koncernredovisningen återger de underliggande transaktionerna och händelserna på ett sätt som ger en rättvisande bild.
- planerar och utför vi koncernrevisionen för att inhämta tillräckliga och ändamålsenliga revisionsbevis avseende den finansiella informationen för företag eller affärsenheter inom koncernen som grund för att göra ett uttalande avseende koncernredovisningen. Vi ansvarar för styrning, övervakning och genomgång av det revisionsarbete som utförts för koncernrevisionens syfte. Vi är ensamt ansvariga för våra uttalanden.

Vi måste informera styrelsen om bland annat revisionens planerade omfattning och inriktning samt tidpunkten för den. Vi måste också informera om betydelsefulla iakttagelser under revisionen, däribland de eventuella betydande brister i den interna kontrollen som vi identifierat.

Rapport om andra krav enligt lagar och andra författningar

Uttalanden

Utöver vår revision av årsredovisningen och koncernredovisningen har vi även utfört en revision av styrelsens och verkställande direktörens förvaltning för Nowonomics AB (publ) för år 2025 samt av förslaget till dispositioner beträffande bolagets vinst eller förlust.

Vi tillstyrker att bolagsstämman disponerar vinsten enligt förslaget i förvaltningsberättelsen och beviljar styrelsens ledamöter och verkställande direktören ansvarsfrihet för räkenskapsåret.

Grund för uttalanden

Vi har utfört revisionen enligt god revisionssed i Sverige. Vårt ansvar enligt denna beskrivs närmare i avsnittet *Revisorns ansvar*. Vi är oberoende i förhållande till moderbolaget och koncernen enligt god revisionssed i Sverige och har i övrigt fullgjort vårt yrkesetiska ansvar enligt dessa krav.

Vi anser att de revisionsbevis vi har inhämtat är tillräckliga och ändamålsenliga som grund för våra uttalanden.

Styrelsens och verkställande direktörens ansvar

Det är styrelsen som har ansvaret för förslaget till dispositioner beträffande bolagets vinst eller förlust. Vid förslag till utdelning innefattar detta bland annat en bedömning av om utdelningen är försvarlig med hänsyn till de krav som bolagets och koncernens verksamhetsart, omfattning och risker ställer på storleken av moderbolagets och koncernens egna kapital, konsolideringsbehov, likviditet och ställning i övrigt.

Styrelsen ansvarar för bolagets organisation och förvaltningen av bolagets angelägenheter. Detta innefattar bland annat att fortlöpande bedöma bolagets och koncernens ekonomiska situation och att tillse att bolagets organisation är utformad så att bokföringen, medelsförvaltningen och bolagets ekonomiska angelägenheter i övrigt kontrolleras på ett betryggande sätt. Verkställande direktören ska sköta den löpande förvaltningen enligt styrelsens riktlinjer och anvisningar och bland annat vidta de åtgärder som är nödvändiga för att bolagets bokföring ska fullgöras i överensstämmelse med lag och för att medelsförvaltningen ska skötas på ett betryggande sätt.

Revisorns ansvar

Vårt mål beträffande revisionen av förvaltningen, och därmed vårt uttalande om ansvarsfrihet, är att inhämta revisionsbevis för att med en rimlig grad av säkerhet kunna bedöma om någon styrelseledamot eller verkställande direktören i något väsentligt avseende:

- företagit någon åtgärd eller gjort sig skyldig till någon försummelse som kan föranleda ersättningsskyldighet mot bolaget, eller
- på något annat sätt handlat i strid med aktiebolagslagen, årsredovisningslagen eller bolagsordningen.

Vårt mål beträffande revisionen av förslaget till dispositioner av bolagets vinst eller förlust, och därmed vårt uttalande om detta, är att med rimlig grad av säkerhet bedöma om förslaget är förenligt med aktiebolagslagen.

Rimlig säkerhet är en hög grad av säkerhet, men ingen garanti för att en revision som utförs enligt god revisionssed i Sverige alltid kommer att upptäcka åtgärder eller försummelser som kan föranleda ersättningsskyldighet mot bolaget, eller att ett förslag till dispositioner av bolagets vinst eller förlust inte är förenligt med aktiebolagslagen.

Som en del av en revision enligt god revisionssed i Sverige använder vi professionellt omdöme och har en professionellt skeptisk inställning under hela revisionen. Granskningen av förvaltningen och förslaget till dispositioner av bolagets vinst eller förlust grundar sig främst på revisionen av räkenskaperna. Vilka tillkommande granskningsåtgärder som utförs baseras på vår professionella bedömning med utgångspunkt i risk och väsentlighet. Det innebär att



vi fokuserar granskningen på sådana åtgärder, områden och förhållanden som är väsentliga för verksamheten och där avsteg och överträdelser skulle ha särskild betydelse för bolagets situation. Vi går igenom och prövar fattade beslut, beslutsunderlag, vidtagna åtgärder och andra förhållanden som är relevanta för vårt uttalande om ansvarsfrihet. Som underlag för vårt uttalande om

styrelsens förslag till dispositioner beträffande bolagets vinst eller förlust har vi granskat om förslaget är förenligt med aktiebolagslagen.

Uppsala, enligt datum som framgår av elektronisk signering.

Grant Thornton Sweden AB

Albin Wallén
Auktoriserad revisor

ÅRSSTÄMMA

Aktieägarna i Nowonomics AB (publ), organisationsnummer 556990-1795, ("Bolaget") kallas härmed till årsstämman torsdagen den 20 maj 2026 kl. 13.00 på Artillerigatan 42, 114 45 Stockholm.

Informationen om de vid stämman fattade besluten offentliggörs torsdagen den 20 maj 2026 så snart utfallet av röstningen är slutligt sammanställt.

Rätt att delta på stämman m.m.

Den som önskar delta i bolagsstämman ska:

vara införd i den av Euroclear Sweden AB förda aktieboken på avstämningsdagen den 12 maj 2026 och anmäla sitt deltagande senast den 19 maj 2026, och i förekommande fall, antal biträden aktieägaren önskar ta med sig.

Om aktieägare företräds genom ombud ska en skriftlig och daterad fullmakt undertecknad av aktieägaren utfärdas för ombudet. Fullmakten är giltig ett år efter utfärdandet, men kan vara giltig upp till fem år efter utfärdandet om detta särskilt anges. Om fullmakten utfärdas av juridisk person ska bestyrkt kopia av registreringsbevis eller motsvarande behörighetshandlingar som utvisar behörig firmatecknare bifogas. Registreringsbeviset får inte vara äldre än ett år.

Fullmakt samt registreringsbevis och andra behörighetshandlingar bör vara Bolaget tillhanda senast den 19 maj 2026 genom insänt brev med post till Nowonomics AB "Årsstämma 2025", Artillerigatan 42, 114 45 Stockholm, eller via mail till kontakt@nowo.se.

Fullmaktsformulär finns tillgängligt på Bolagets webbplats investor.nowonomics.com från och med den 20 april 2026. För frågor om årsstämman vänligen kontakta Bolaget via e-post till kontakt@nowo.se.

Förvaltarregistrerade aktier

Aktieägare som har sina aktier förvaltarregistrerade genom bank eller annan förvaltare måste hos förvaltaren, för att äga rätt att delta vid stämman, begära att föras in i aktieboken i eget namn hos Euroclear Sweden AB (s.k. rösträttsregistrering). Förvaltaren måste ha genomfört rösträttsregistreringen hos Euroclear Sweden AB senast den 12 maj 2026, vilket innebär att aktieägare som önskar sådan rösträttsregistrering måste underrätta förvaltaren om detta i god tid före nämnda datum.

FINANSIELL KALENDER

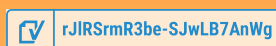
Kvartalsrapport Q1	2026-04-16
Årsstämma	2026-05-20
Kvartalsrapport Q2	2026-07-14
Kvartalsrapport Q3	2026-10-16

**SAVINGS.
FUND MANAGEMENT.
TECH.**

NOWO.

Nowonomics AB (publ)

Nowonomics AB grundades 2015 och är ett framstående företag inom privat pensionssparande med över 165 000 medlemmar. Koncernen består av Nowonomics AB, Nowo Pension AB med tillstånd att bedriva försäkringsdistribution samt Nowo Fund Management AB. Vi strävar efter att göra pensionssparande enkelt och tillgängligt för alla.





Document history

📄 Document summary

COMPLETED BY ALL:

17.04.2026 07:40

SENT BY OWNER:

Albin Wallén · 16.04.2026 11:00

DOCUMENT ID:

SJwLB7AnWg

ENVELOPE ID:

rJIRsrmR3be-SJwLB7AnWg

DOCUMENT NAME:

Årsredovisning 2025 Nowonomics AB (publ).pdf
35 pages

SHA-512:

e5a2452ef8db8ab94f97a5196c758a0992639ffdb1d3928
ebba3d672808cda9a57f88135efc1f7f4c1403a140e0964
79db40b9da1fcd20022e720c9a89833a38

Verified ensures that the document has been signed according to the method stated above.

Copies of signed documents are securely stored by Verified.

To review the signature validity, please open this PDF using Adobe Reader.



GDPR
compliant









eIDAS
standard



PAdES
sealed

🕒 Activity log

RECIPIENT	ACTION*	TIMESTAMP (CET)	METHOD	DETAILS
Karl Johan Rutger Selin rutger@nowo.se	 Signed Authenticated	16.04.2026 14:21 16.04.2026 14:20	eID Low	Swedish BankID (DOB: 1968/10/19) IP: 98.128.253.90
David Erik Ribbing david.ribbing@afry.com	 Signed Authenticated	16.04.2026 14:23 16.04.2026 14:22	eID Low	Swedish BankID (DOB: 1990/09/10) IP: 194.103.247.33
SVEN GÖRAN ESTWALL sven@nowo.se	 Signed Authenticated	16.04.2026 14:32 16.04.2026 14:31	eID Low	Swedish BankID (DOB: 1957/07/09) IP: 104.28.45.54
PER-ANDERS BENJAMIN T AMMERLÖV Per-anders.tammerlov@ma ngold.se	 Signed Authenticated	16.04.2026 14:49 16.04.2026 14:45	eID Low	Swedish BankID (DOB: 1973/02/05) IP: 35.158.152.146
AMELIE SÖDERBERG amelie@nowo.se	 Signed Authenticated	17.04.2026 07:24 17.04.2026 07:24	eID Low	Swedish BankID (DOB: 1969/04/10) IP: 94.255.242.6
Albin Karl Gustav Wallén albin.wallén@se.gt.com	 Signed Authenticated	17.04.2026 07:40 17.04.2026 07:36	eID Low	Swedish BankID (DOB: 1994/10/10) IP: 194.14.78.10

* Action describes both the signing and authentication performed by each recipient. Authentication refers to the ID method used to access the document.

📎 Attachments

No attachments related to this document

⚙️ Custom events

No custom events related to this document

Verified ensures that the document has been signed according to the method stated above.

Copies of signed documents are securely stored by Verified.

To review the signature validity, please open this PDF using Adobe Reader.



GDPR
compliant



eIDAS
standard



PADES
sealed